

## Результати анкетування СОЕІ/МКМЕІ - 2024/2025

За результатами анонімного опитування студентів після закінчення курсу «Економетрика», у якому взяли участь 40 осіб (97,56%), були отримані наступні результати (сума відсотків може не співпадати зі 100% внаслідок округлень).

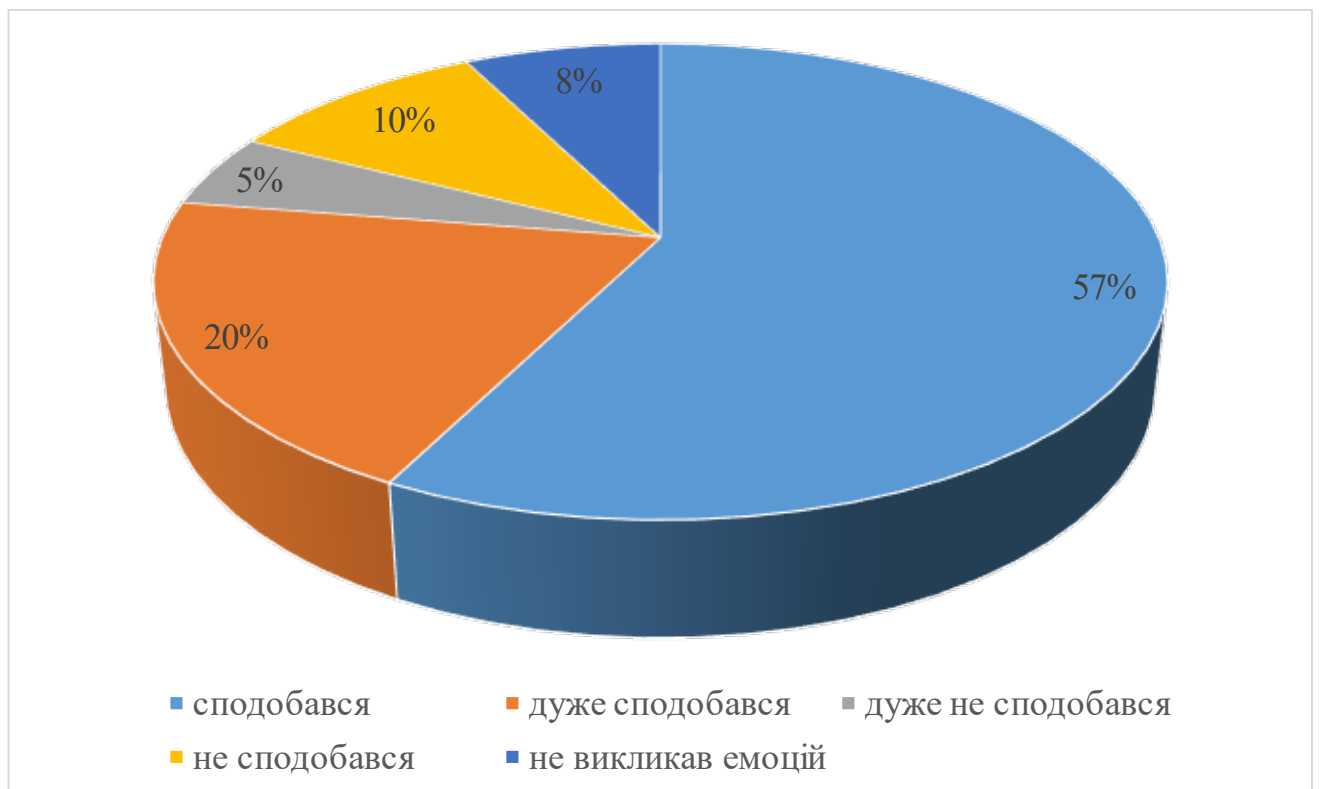
Як Вам в цілому сподобався курс?	Кількість відповідей	Відсоток
сподобався	21	52,50%
дуже сподобався	16	40,00%
сковорода у пеклі вже чекає на автора курсу!	2	5,00%
дуже не сподобався	1	2,50%



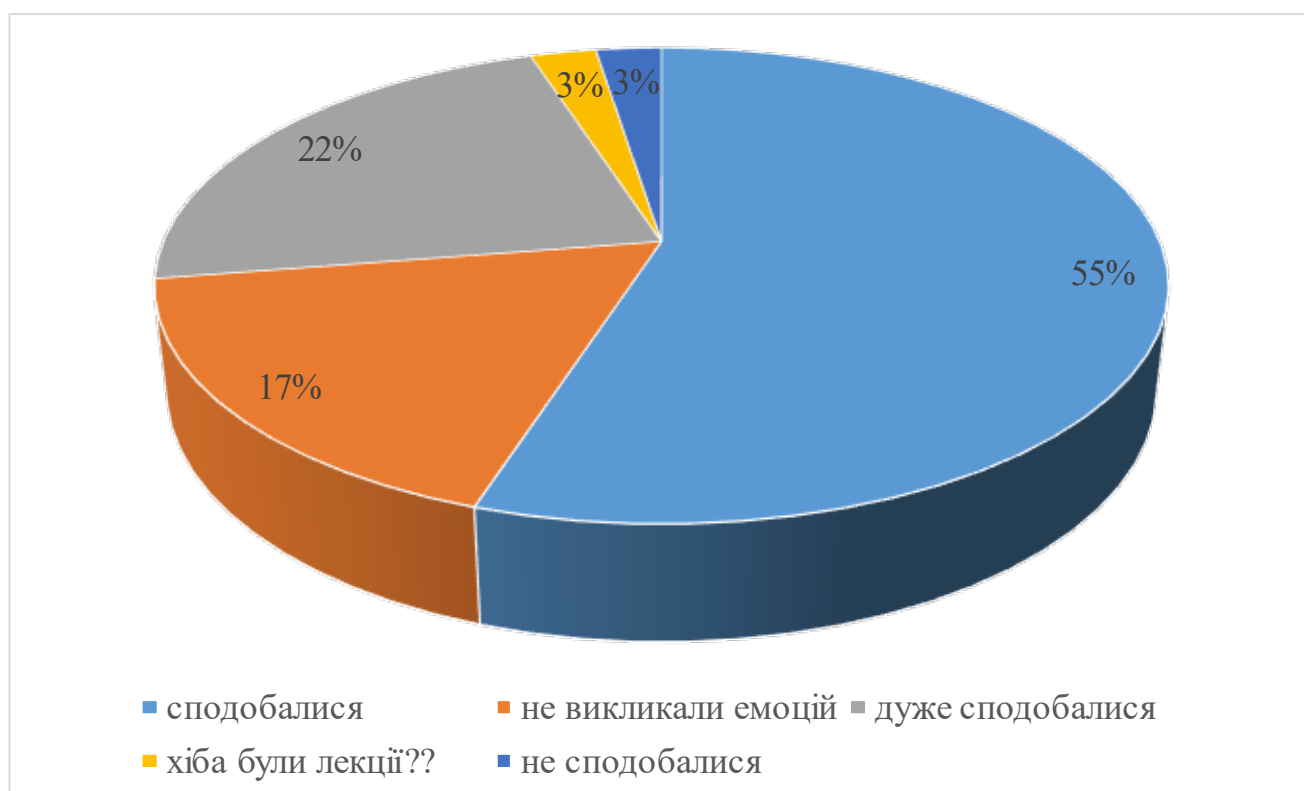
<b>Виконуючи самостійний проект, Ви</b>	<b>Кількість відповідей</b>	<b>Відсоток</b>
намагалися розв'язувати його самостійно, але користувалися порадами інших осіб	16	40,00%
його розв'язували самостійно	24	60,00%



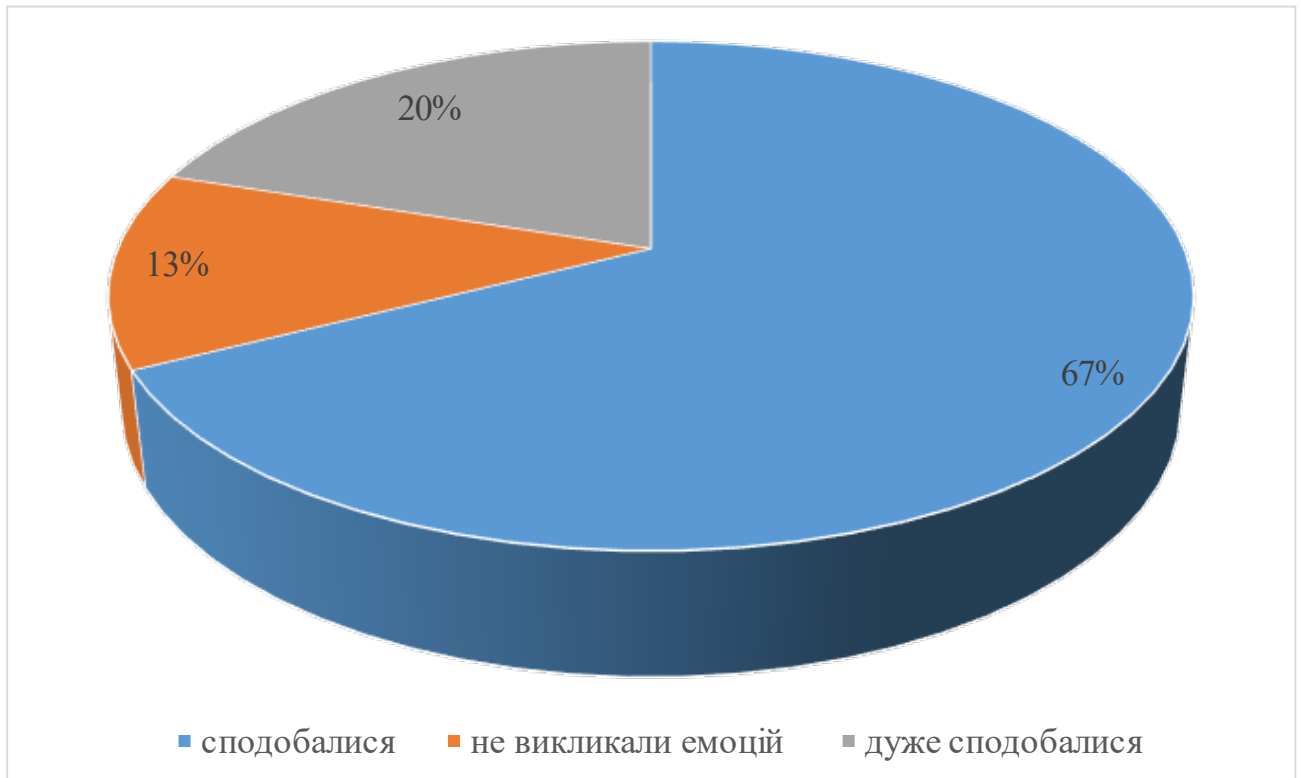
<b>Як Вам в цілому сподобався самостійний проект з курсу?</b>	<b>Кількість відповідей</b>	<b>Відсоток</b>
сподобався	23	57,50%
дуже сподобався	8	20,00%
дуже не сподобався	2	5,00%
не сподобався	4	10,00%
не викликав емоцій	3	7,50%



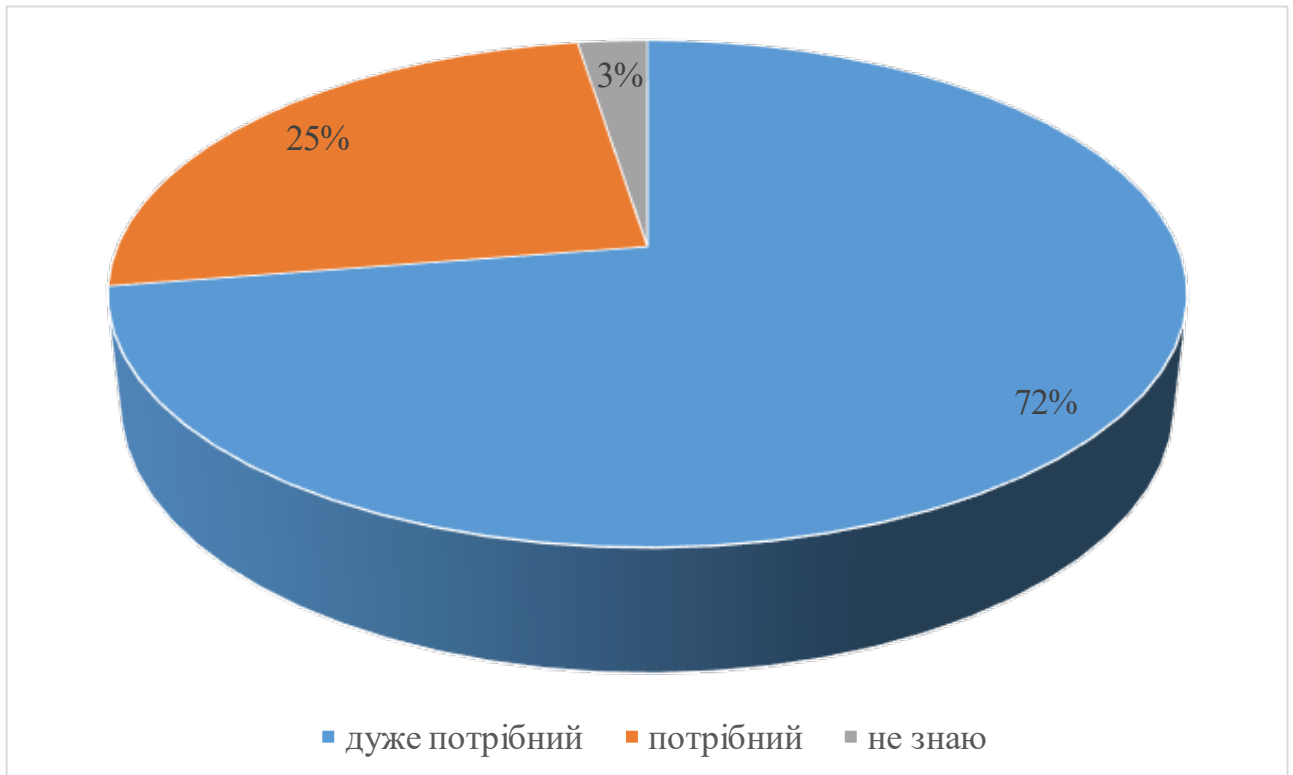
<b>Як Вам сподобалися лекції курсу?</b>	<b>Кількість відповідей</b>	<b>Відсоток</b>
сподобалися	22	55,00%
не викликали емоцій	7	17,50%
дуже сподобалися	9	22,50%
хіба були лекції??	1	2,50%
не сподобалися	1	2,50%



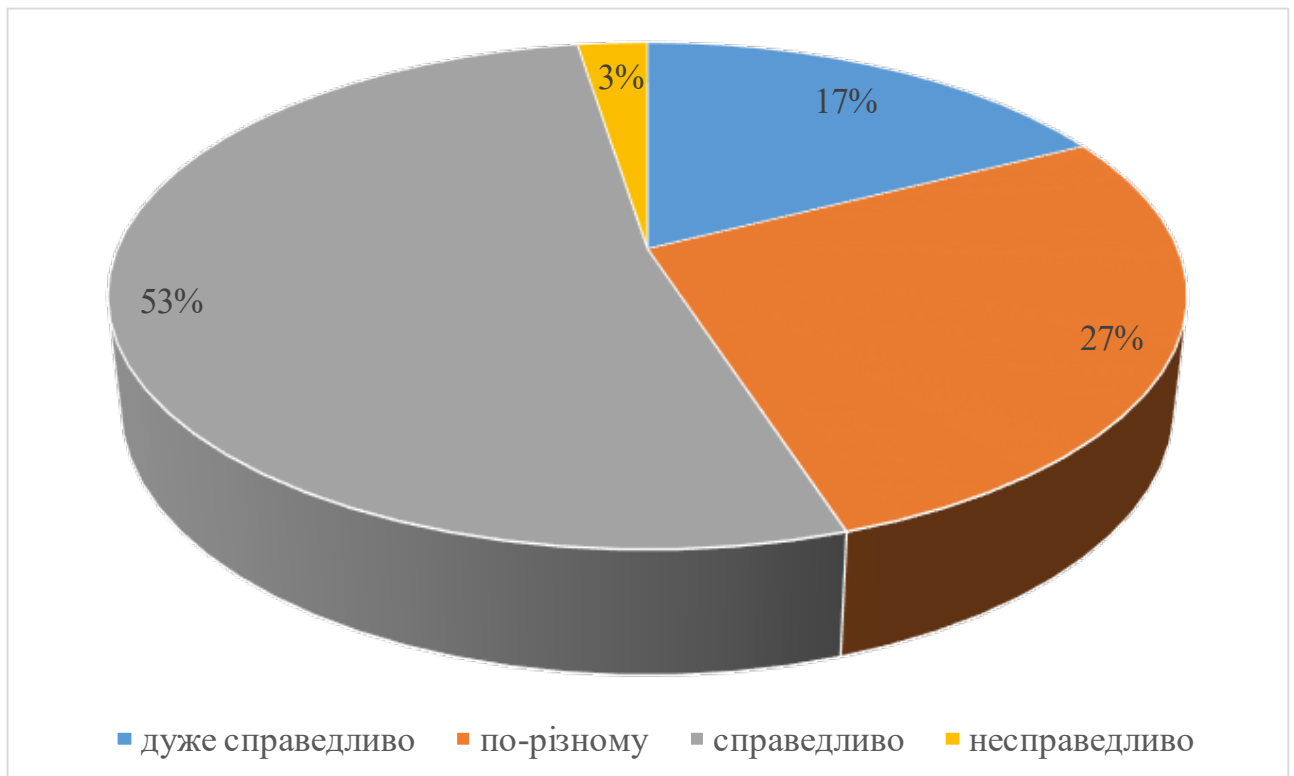
<b>Як Вам сподобалися семінари курсу?</b>	<b>Кількість відповідей</b>	<b>Відсоток</b>
сподобалися	27	67,50%
не викликали емоцій	5	12,50%
дуже сподобалися	8	20,00%



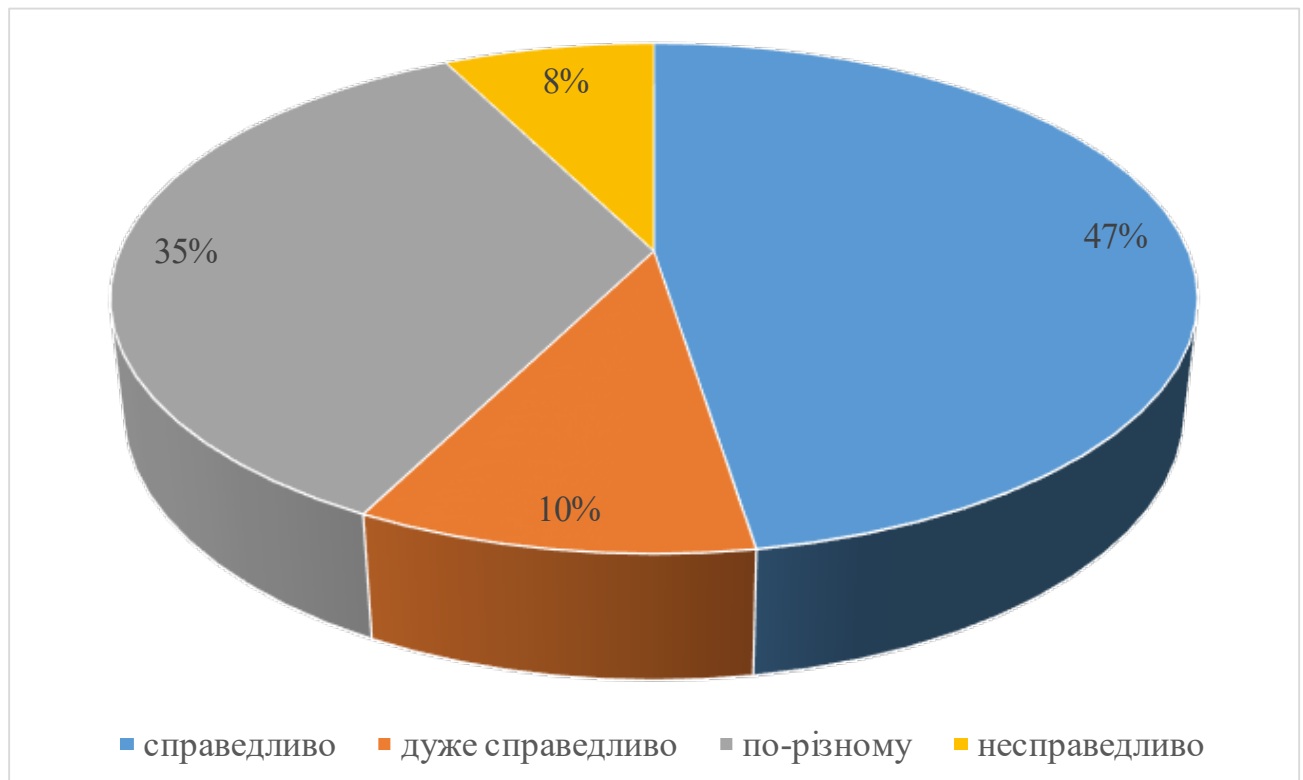
<b>Чи потрібний електронний журнал з курсу?</b>	<b>Кількість відповідей</b>	<b>Відсоток</b>
дуже потрібний	29	72,50%
потрібний	10	25,00%
не знаю	1	2,50%



<b>Наскільки справедливо в цілому виставлялися оцінки протягом курсу особисто Вам?</b>	<b>Кількість відповідей</b>	<b>Відсоток</b>
дуже справедливо	7	17,50%
по-різному	11	27,50%
справедливо	21	52,50%
несправедливо	1	2,50%

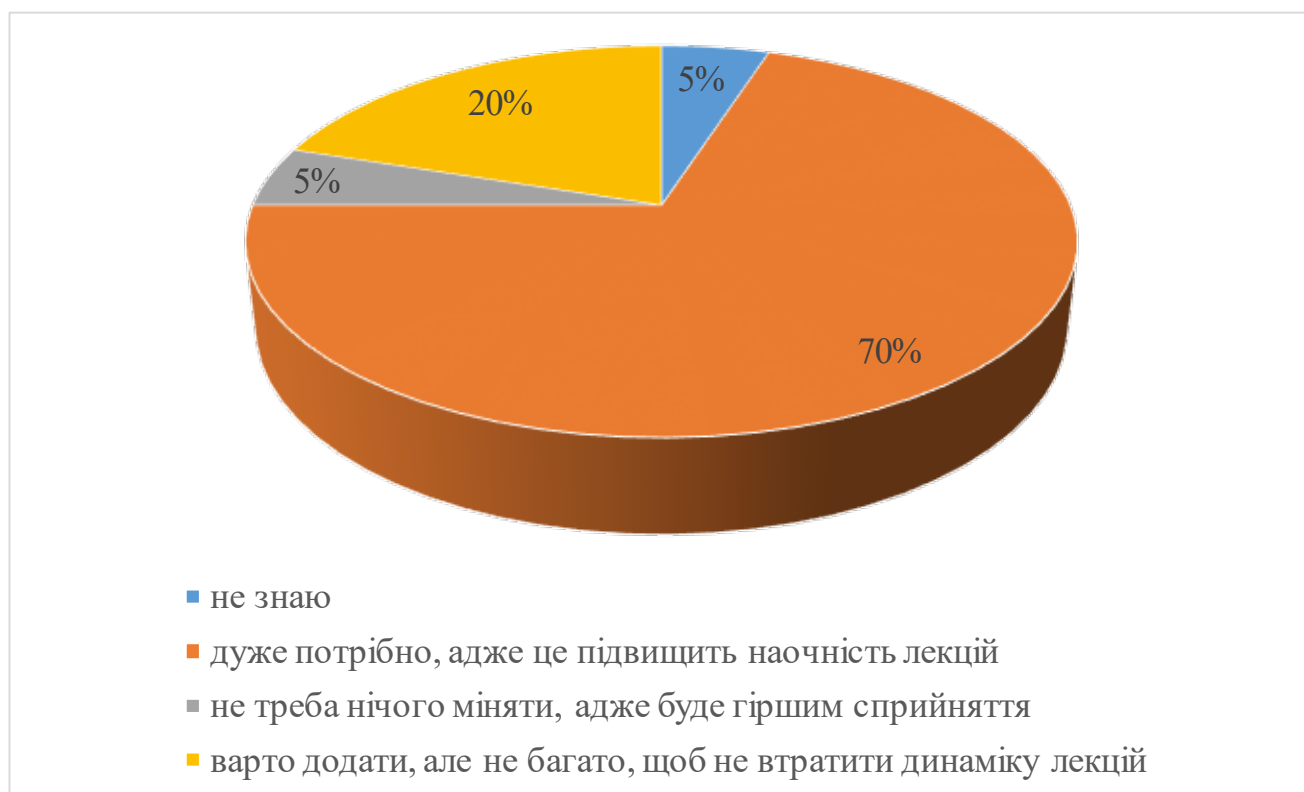


<b>Наскільки справедливо в цілому виставлялися оцінки протягом курсу іншим студентам групи?</b>	<b>Кількість відповідей</b>	<b>Відсоток</b>
справедливо	19	47,50%
дуже справедливо	4	10,00%
по-різному	14	35,00%
несправедливо	3	7,50%

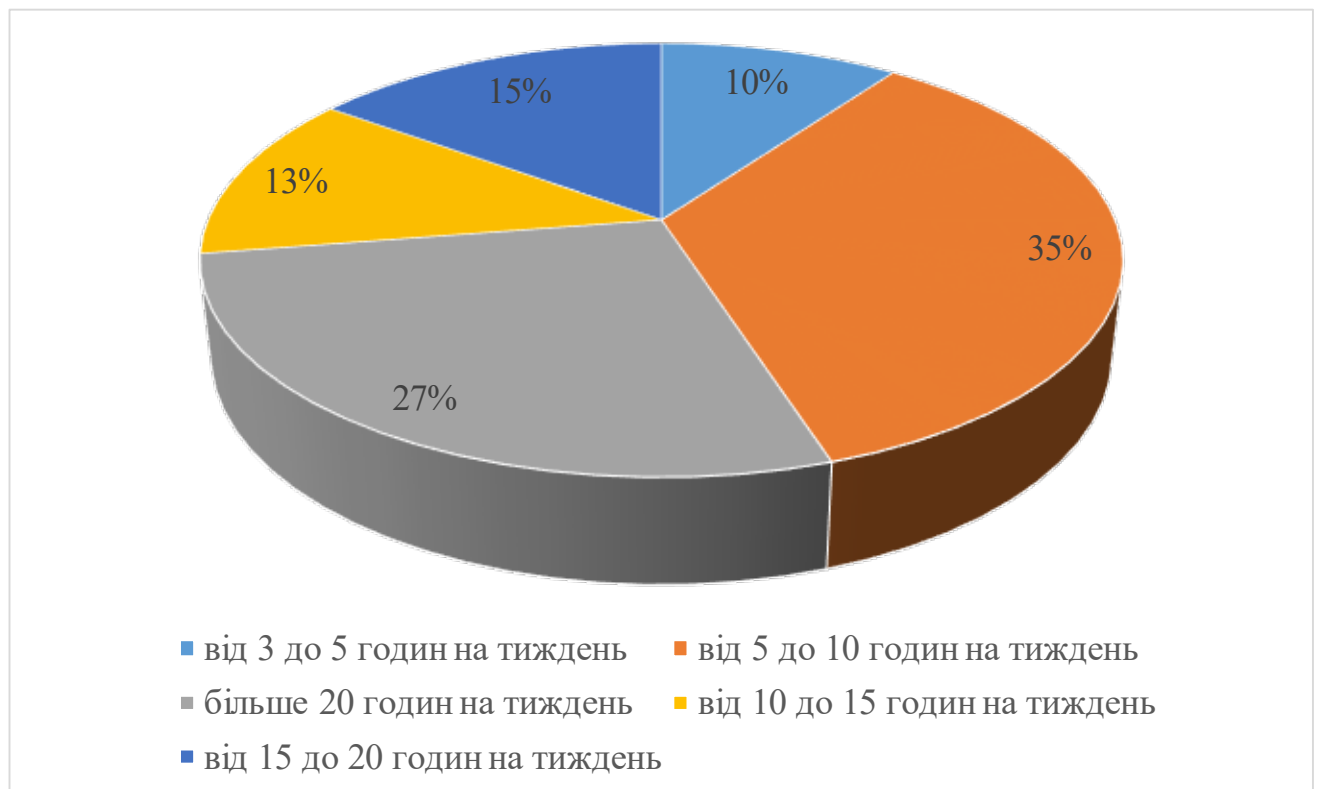




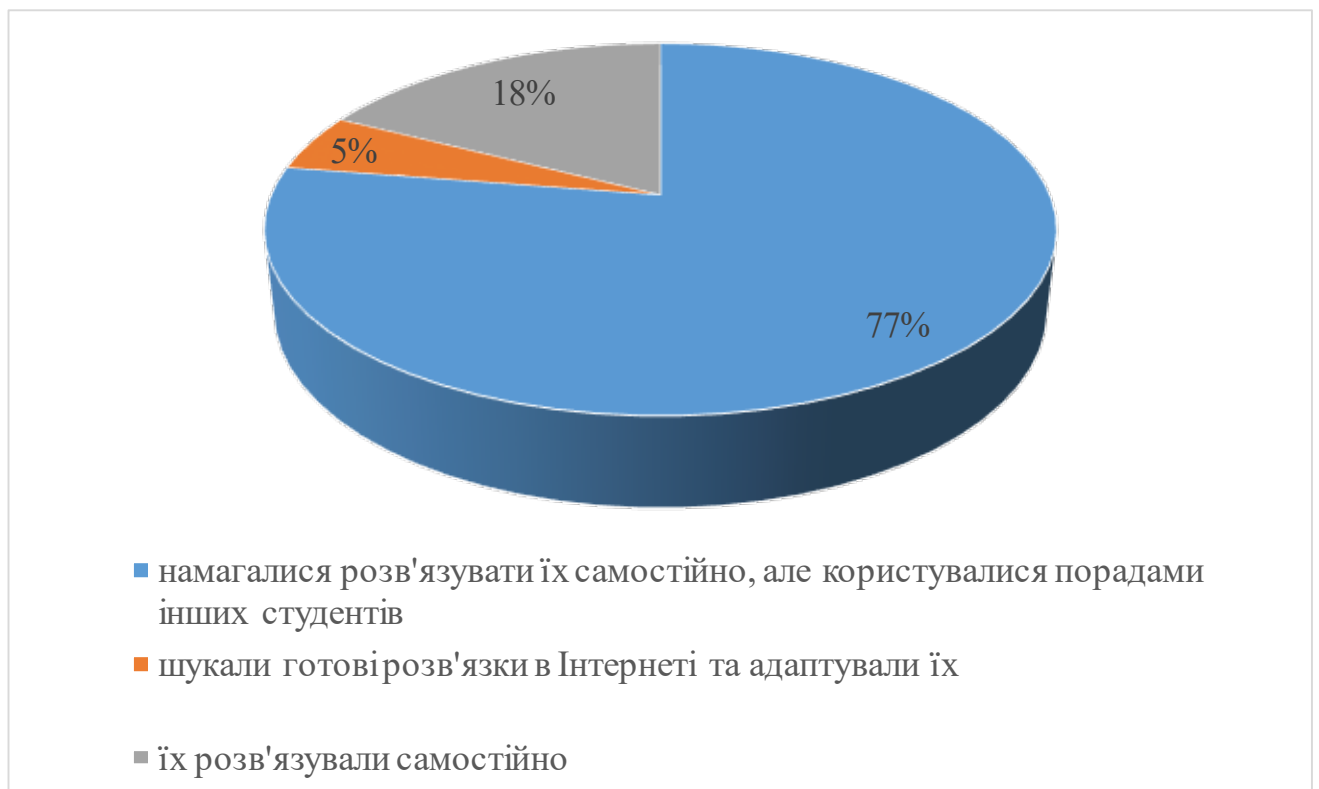
<b>Чи потрібно ще додати до лекції відеофрагменти з прикладами виконання завдань?</b>	<b>Кількість відповідей</b>	<b>Відсоток</b>
не знаю	2	5,00%
дуже потрібно, адже це підвищить наочність лекцій	28	70,00%
не треба нічого міняти, адже буде гіршим сприйняття	2	5,00%
варто додати, але не багато, щоб не втратити динаміку лекцій	8	20,00%



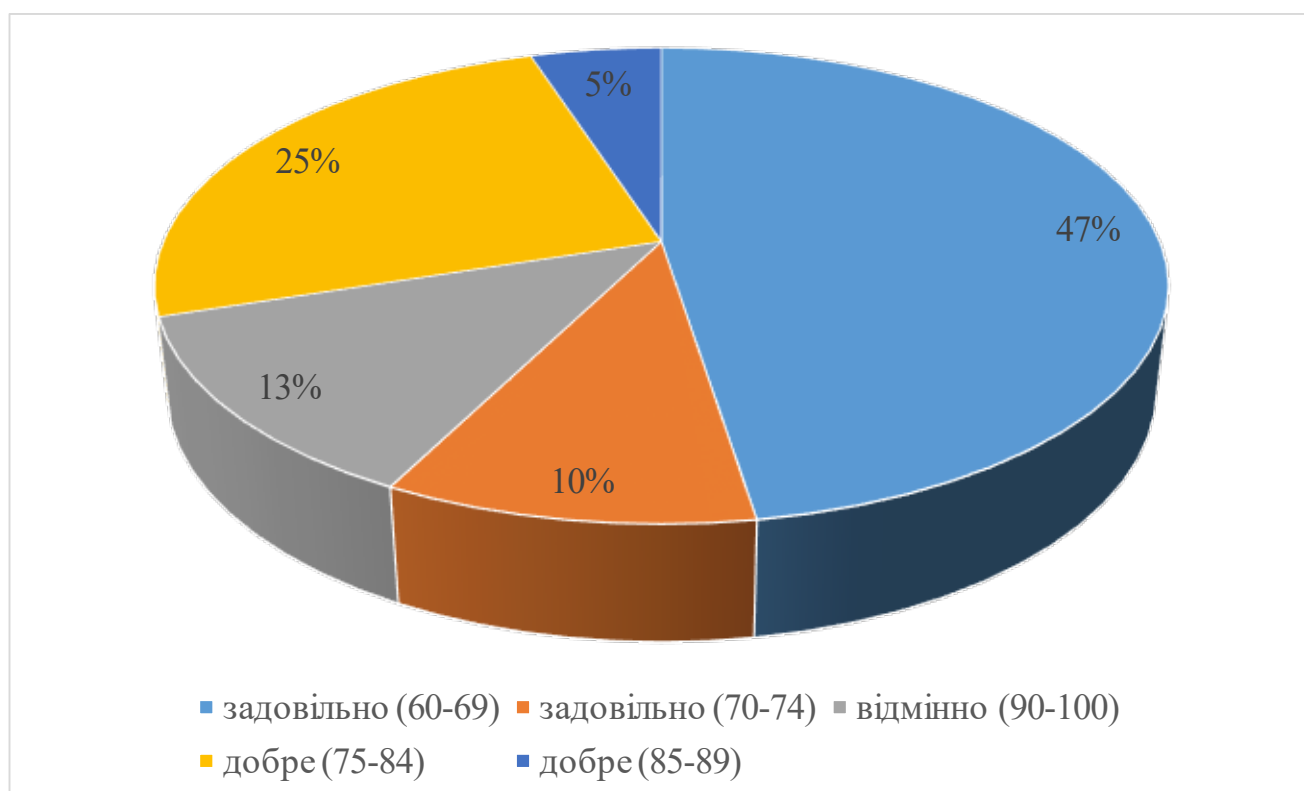
<b>Скільки в середньому Ви витрачали часу протягом тижня на курс СОЕІ/МКМЕІ (тільки чесно)?</b>	<b>Кількість відповідей</b>	<b>Відсоток</b>
від 3 до 5 годин на тиждень	4	10,00%
від 5 до 10 годин на тиждень	14	35,00%
більше 20 годин на тиждень	11	27,50%
від 10 до 15 годин на тиждень	5	12,50%
від 15 до 20 годин на тиждень	6	15,00%



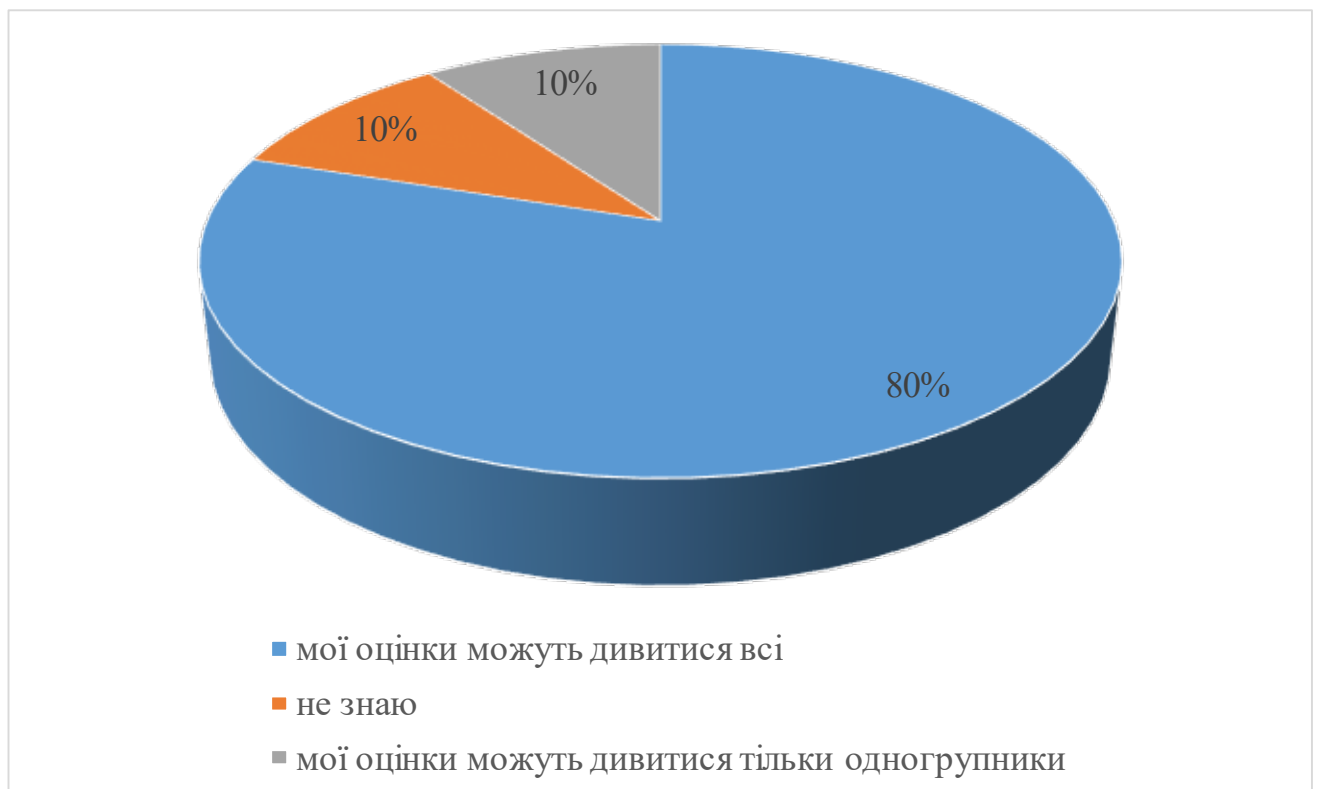
<b>Готуючись до семінарів, Ви</b>	<b>Кількість відповідей</b>	<b>Відсоток</b>
намагалися розв'язувати їх самостійно, але користувалися порадами інших студентів	31	77,50%
шукали готові розв'язки в Інтернеті та адаптували їх	2	5,00%
їх розв'язували самостійно	7	17,50%



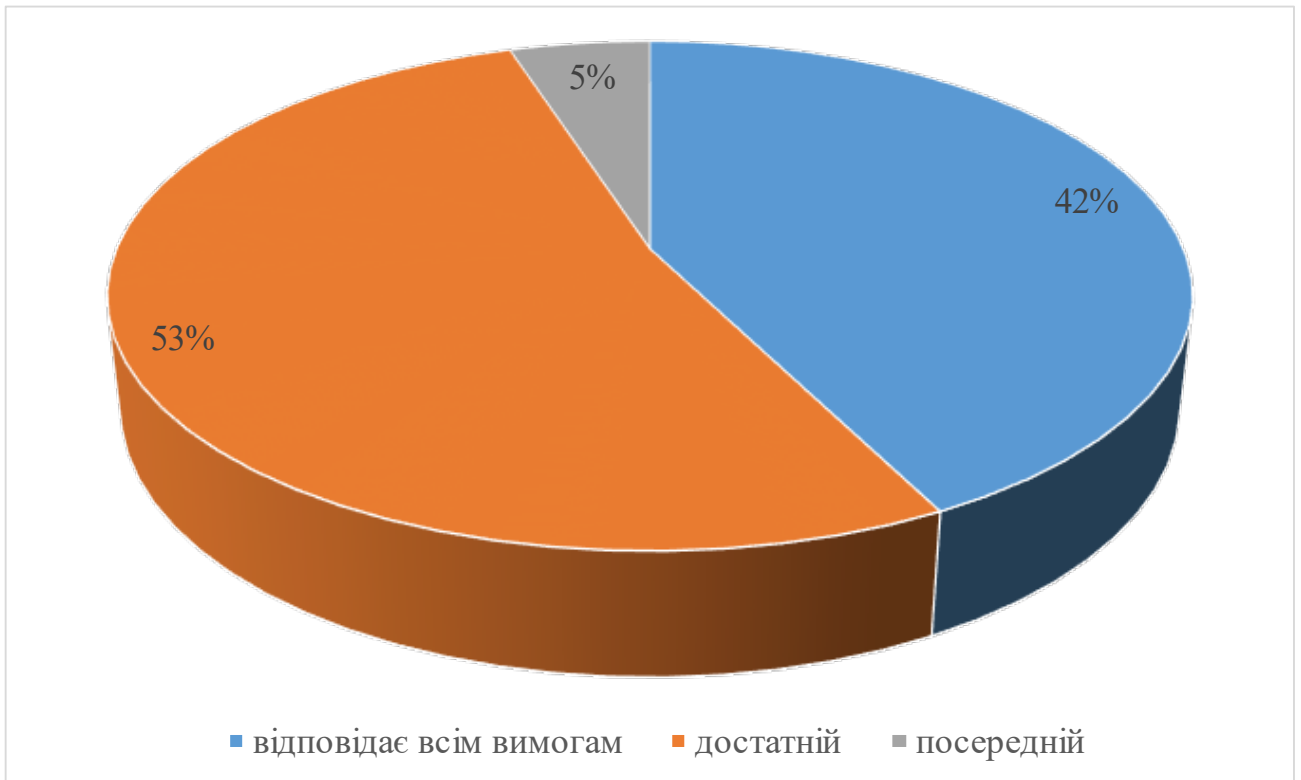
<b>За курс Ви отримали оцінку</b>	<b>Кількість відповідей</b>	<b>Відсоток</b>
задовільно (60-69)	19	47,50%
задовільно (70-74)	4	10,00%
відмінно (90-100)	5	12,50%
добре (75-84)	10	25,00%
добре (85-89)	2	5,00%



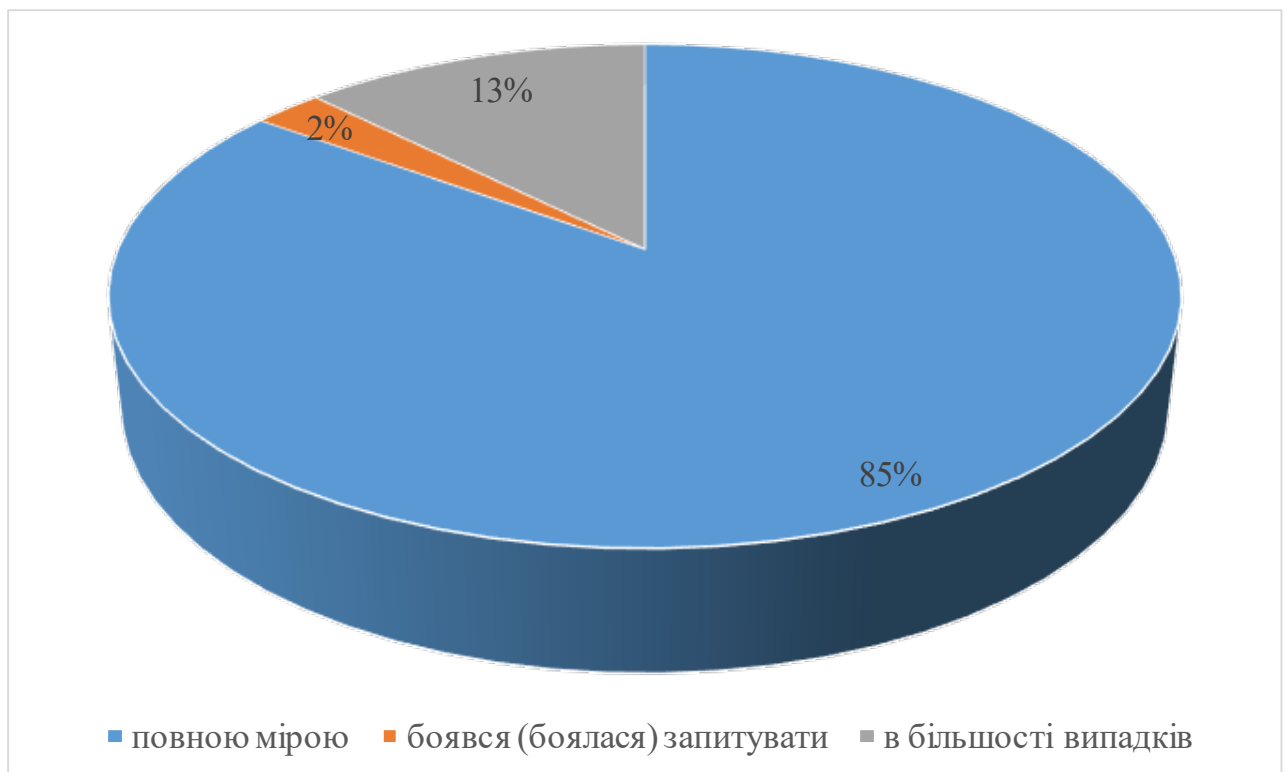
<b>Чи потрібно обмежувати доступ до електронного журналу з курсу?</b>	<b>Кількість відповідей</b>	<b>Відсоток</b>
мої оцінки можуть дивитися всі	32	80,00%
не знаю	4	10,00%
мої оцінки можуть дивитися тільки одногрупники	4	10,00%



<b>Оцініть рівень інформаційного забезпечення курсу</b>	<b>Кількість відповідей</b>	<b>Відсоток</b>
відповідає всім вимогам	17	42,50%
достатній	21	52,50%
посередній	2	5,00%



<b>Якою мірою протягом семестру Ви могли отримати консультації викладача з дисципліни?</b>	<b>Кількість відповідей</b>	<b>Відсоток</b>
повною мірою	34	85,00%
боявся (боялася) запитувати	1	2,50%
в більшості випадків	5	12,50%

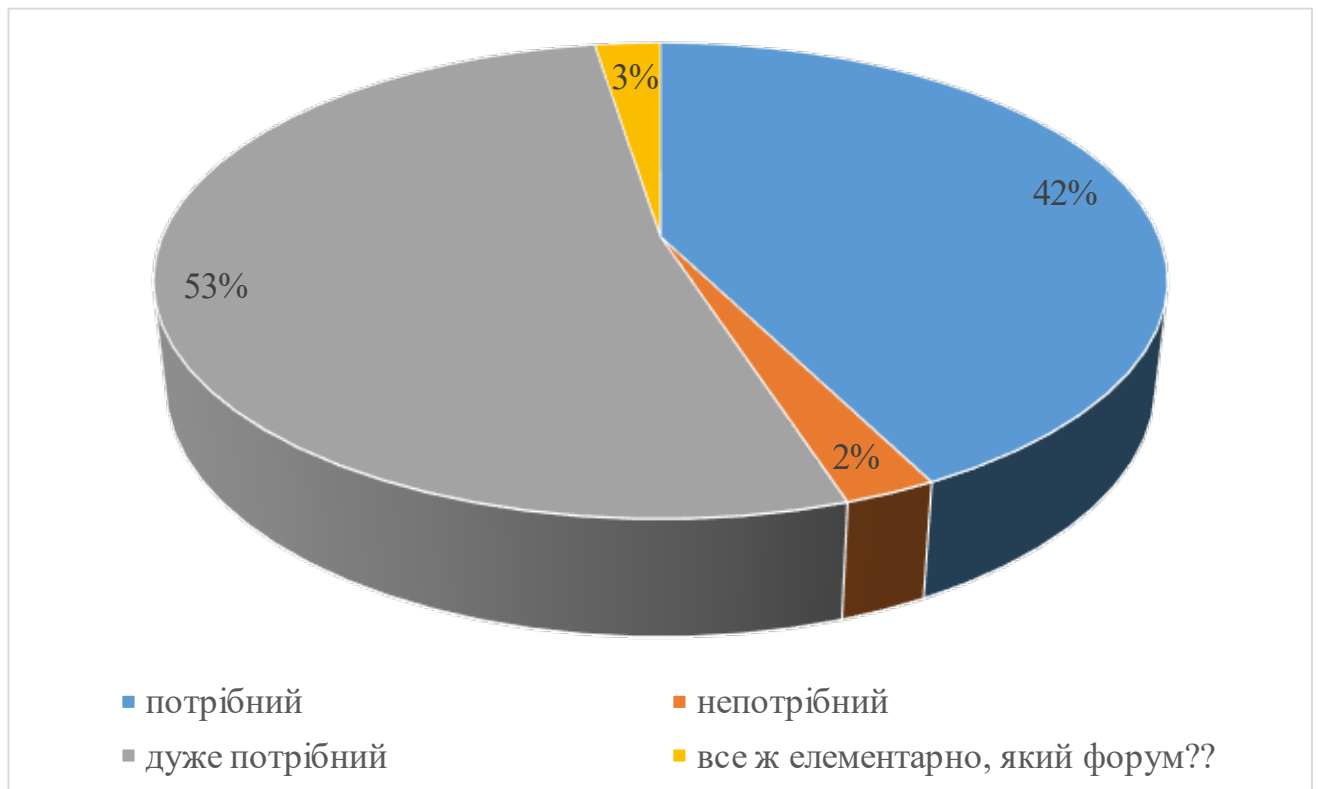


Чи потрібно робити презентації студентів в кінці курсу?	Кількість відповідей	Відсоток
так, це розвиває навички правильної підготовки презентацій, виступів	8	20,00%
так, адже цікаво ознайомитися з роботами інших студентів	16	40,00%
не знаю	1	2,50%
можливо, в цьому є сенс	14	35,00%
ні, це втрачений час	1	2,50%

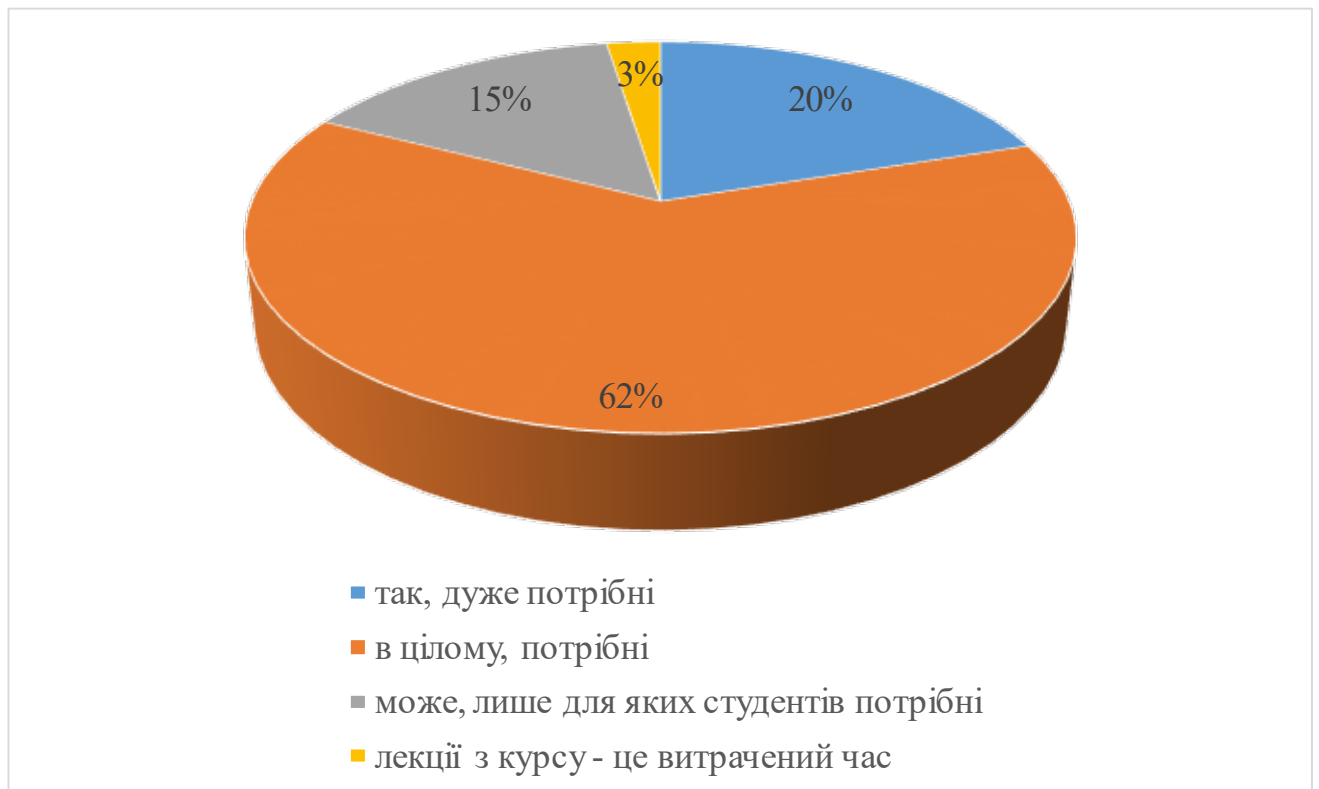




<b>Чи потрібний мати форум з курсу в WhatsApp?</b>	<b>Кількість відповідей</b>	<b>Відсоток</b>
потрібний	17	42,50%
непотрібний	1	2,50%
дуже потрібний	21	52,50%
все ж елементарно, який форум??	1	2,50%



<b>Чи потрібні лекції з курсу?</b>	<b>Кількість відповідей</b>	<b>Відсоток</b>
так, дуже потрібні	8	20,00%
в цілому, потрібні	25	62,50%
може, лише для яких студентів потрібні	6	15,00%
лекції з курсу - це витрачений час	1	2,50%



Скільки людей у Вашій групі списували семінари?	Кількість відповідей	Відсоток
я таких не знаю	19	47,50%
до 10 студентів	2	5,00%
хіба можна по-іншому?	1	2,50%
пару студентів були	17	42,50%
майже всі	1	2,50%



<b>Чому Ви не ходили на лекції?</b>	<b>Кількість відповідей</b>	<b>Відсоток</b>
я ходив	27	67,50%
навіщо? весь матеріал є на сайті та інтернеті	10	25,00%
принципово не ходжу на лекції	2	5,00%
нецікаві лекції	1	2,50%



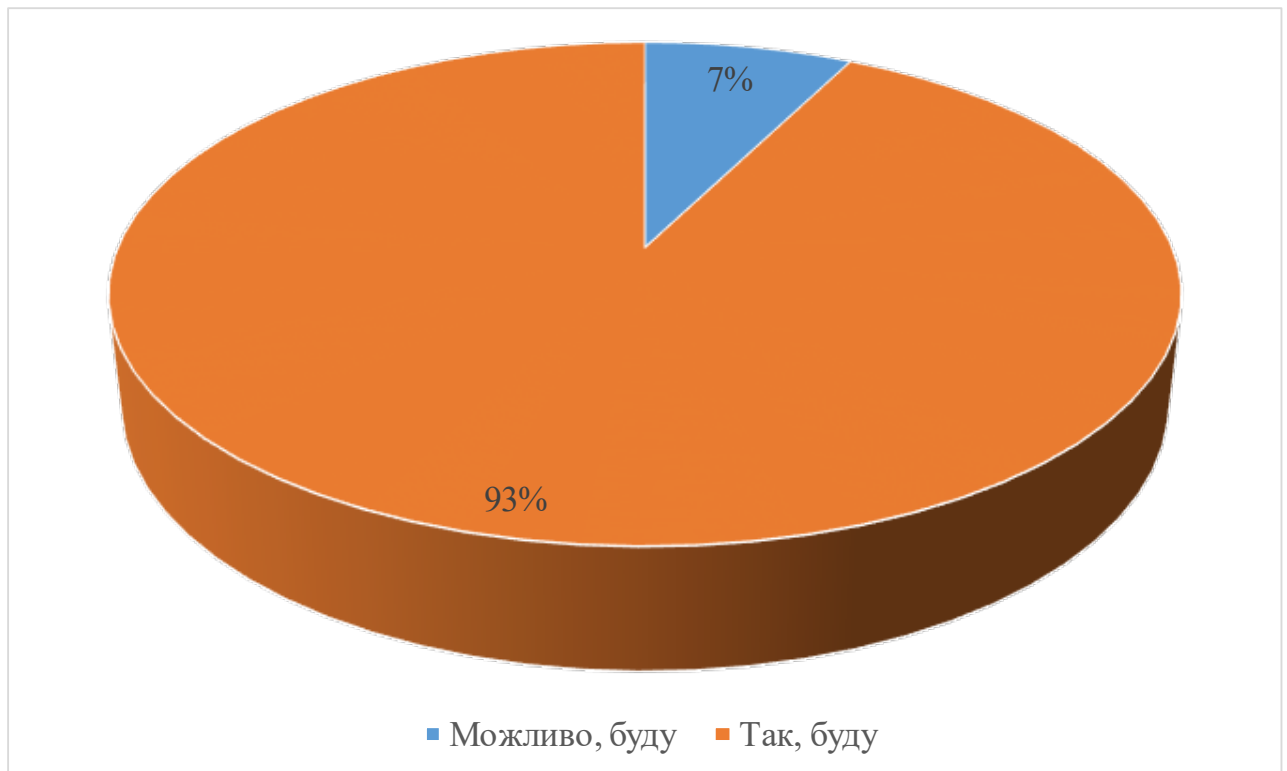
<b>Чи порадите Ви цей курс друзям?</b>	<b>Кількість відповідей</b>	<b>Відсоток</b>
так, корисний курс	5	12,50%
так, хай теж страждають	16	40,00%
ні, нехай я буду унікальним на ринку праці	9	22,50%
ні, мені шкода друзів	9	22,50%
не знаю	1	2,50%



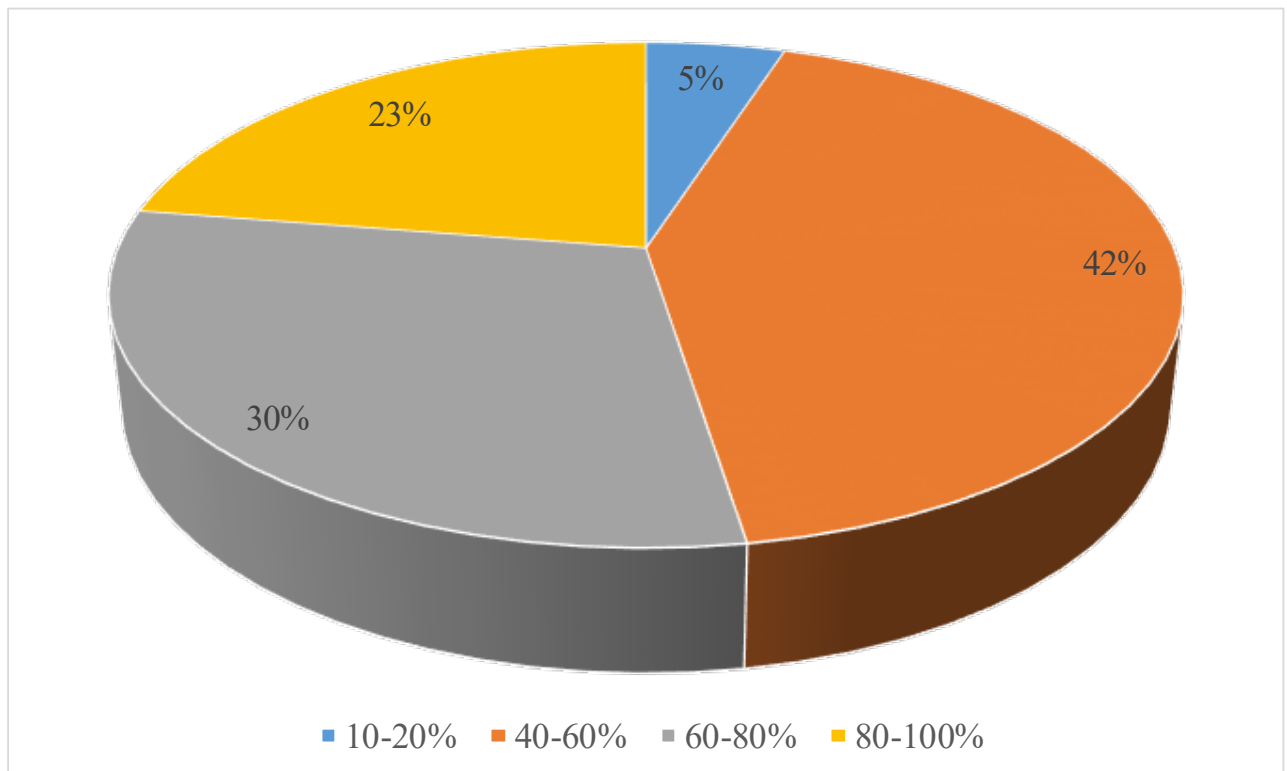
<b>На вивчення цього курсу Ви мали витратити 150 годин. Скільки Ви реально витратили за семестр?</b>	<b>Кількість відповідей</b>	<b>Відсоток</b>
менше	3	7,50%
приблизно стільки	7	17,50%
час не витрачався, була лише насолода від роботи	7	17,50%
набагато більше	15	37,50%
більше	6	15,00%
набагато менше	2	5,00%



<b>Чи будете Ви використовувати отримані знання при написанні курсових та дипломних робіт?</b>	<b>Кількість відповідей</b>	<b>Відсоток</b>
Можливо, буду	3	7,50%
Так, буду	37	92,50%

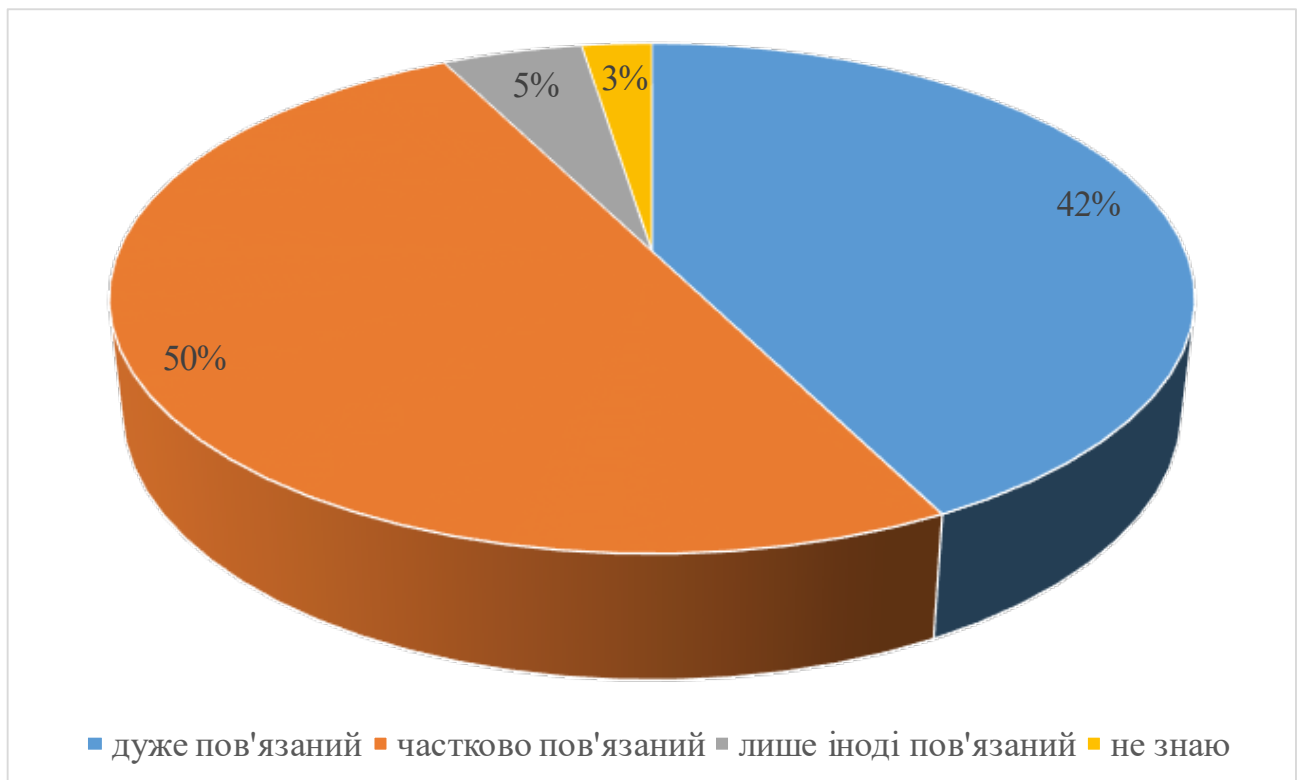


<b>Який відсоток наданих Вам знань залишився після іспиту?</b>	<b>Кількість відповідей</b>	<b>Відсоток</b>
10-20%	2	5,00%
40-60%	17	42,50%
60-80%	12	30,00%
80-100%	9	22,50%

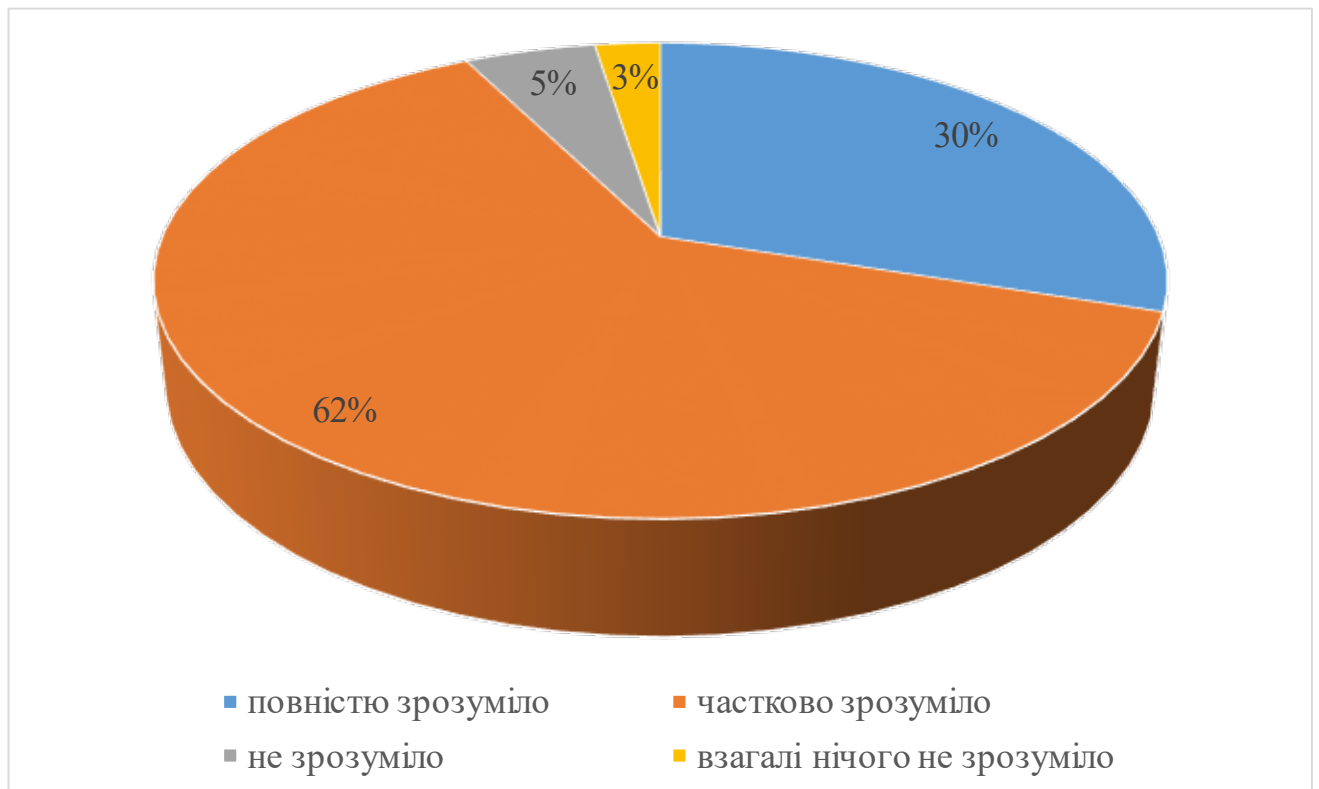




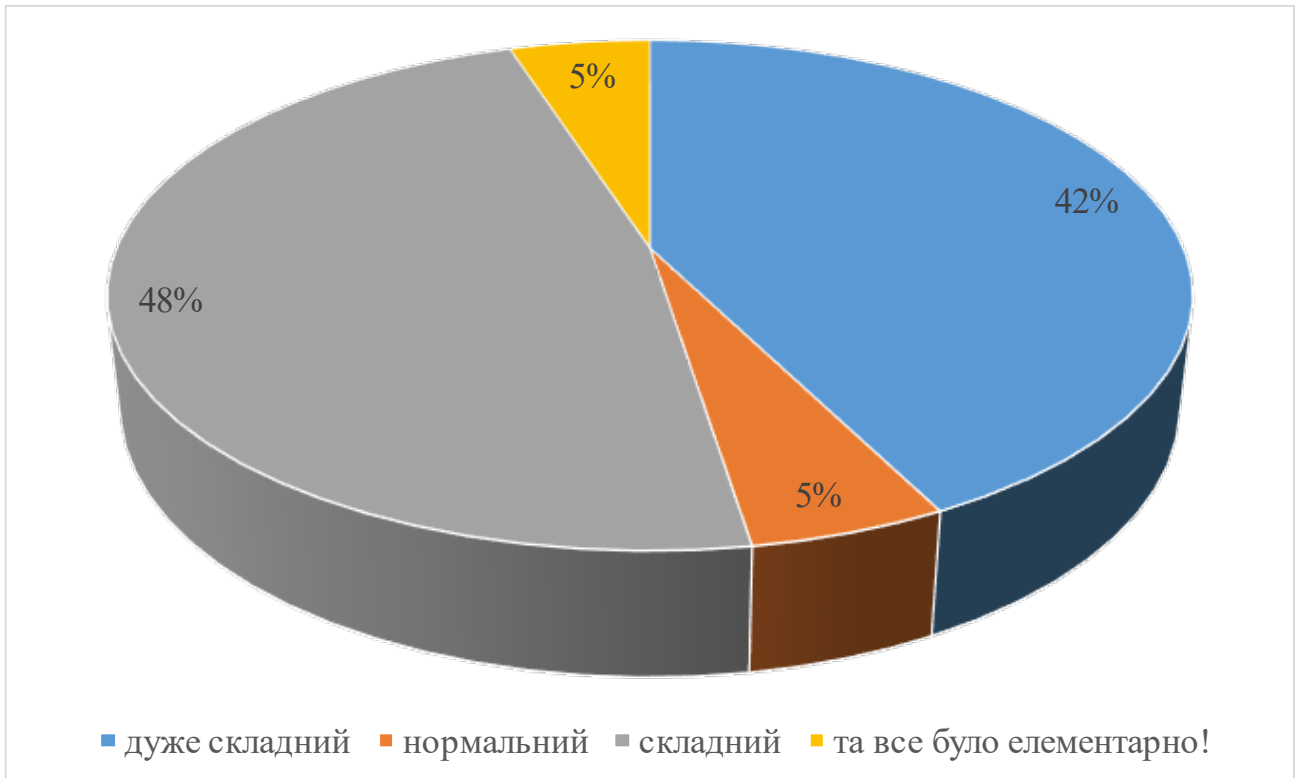
<b>Зміст курсу пов'язаний з реальною бізнес-активністю</b>	<b>Кількість відповідей</b>	<b>Відсоток</b>
дуже пов'язаний	17	42,50%
частково пов'язаний	20	50,00%
лише іноді пов'язаний	2	5,00%
не знаю	1	2,50%



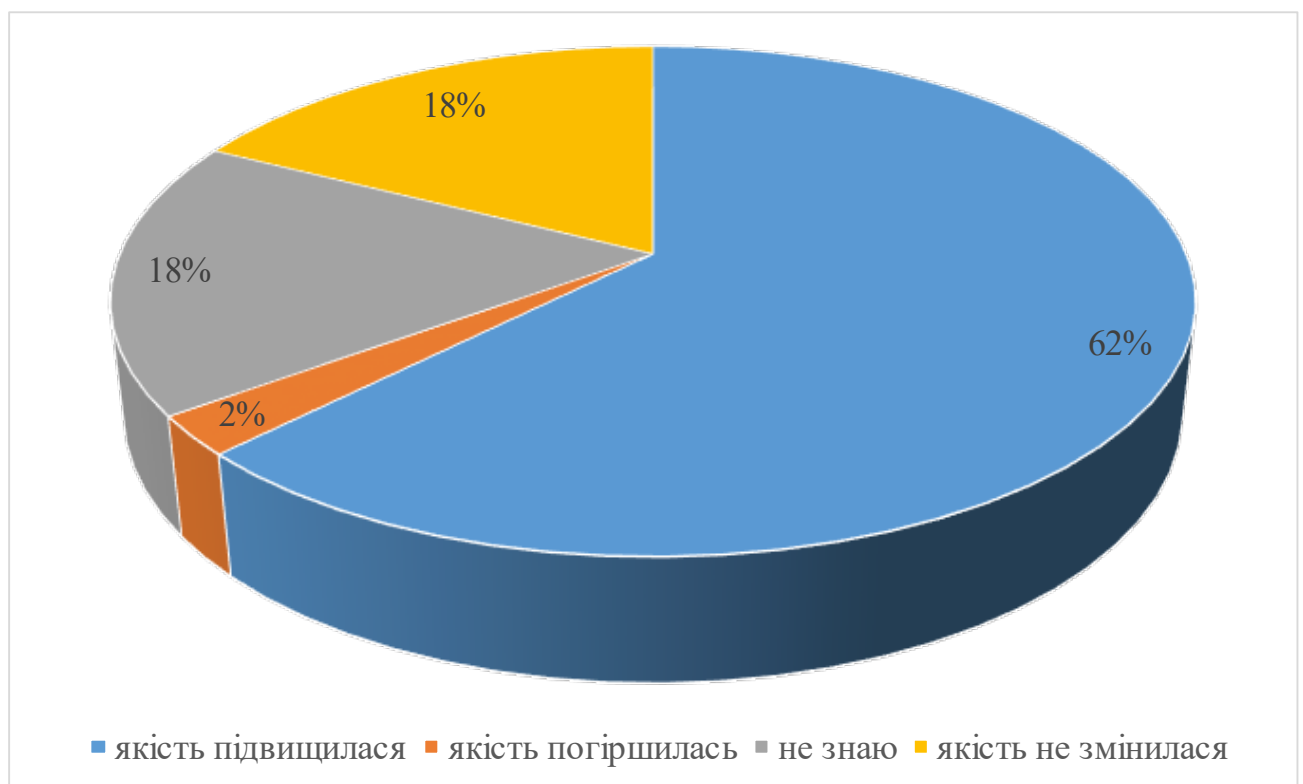
<b>Мені було зрозуміло, що від мене вимагається під час курсу,</b>	<b>Кількість відповідей</b>	<b>Відсоток</b>
повністю зрозуміло	12	30,00%
частково зрозуміло	25	62,50%
не зрозуміло	2	5,00%
взагалі нічого не зрозуміло	1	2,50%



Як Ви оцінюєте іспит з курсу?	Кількість відповідей	Відсоток
дуже складний	17	42,50%
нормальний	2	5,00%
складний	19	47,50%
та все було елементарно!	2	5,00%



<b>В цьому році ця дисципліна викладалася повністю оффлайн. Як, на Вашу думку, це вплинуло на якість освіти дисципліни?</b>	<b>Кількість відповідей</b>	<b>Відсоток</b>
якість підвищилася	25	62,50%
якість погіршилась	1	2,50%
не знаю	7	17,50%
якість не змінилася	7	17,50%



<b>Чи допомагали Вам лекції при розв'язанні задач?</b>	<b>Кількість відповідей</b>	<b>Відсоток</b>
по-різному	16	40,00%
так	22	55,00%
ні	2	5,00%

