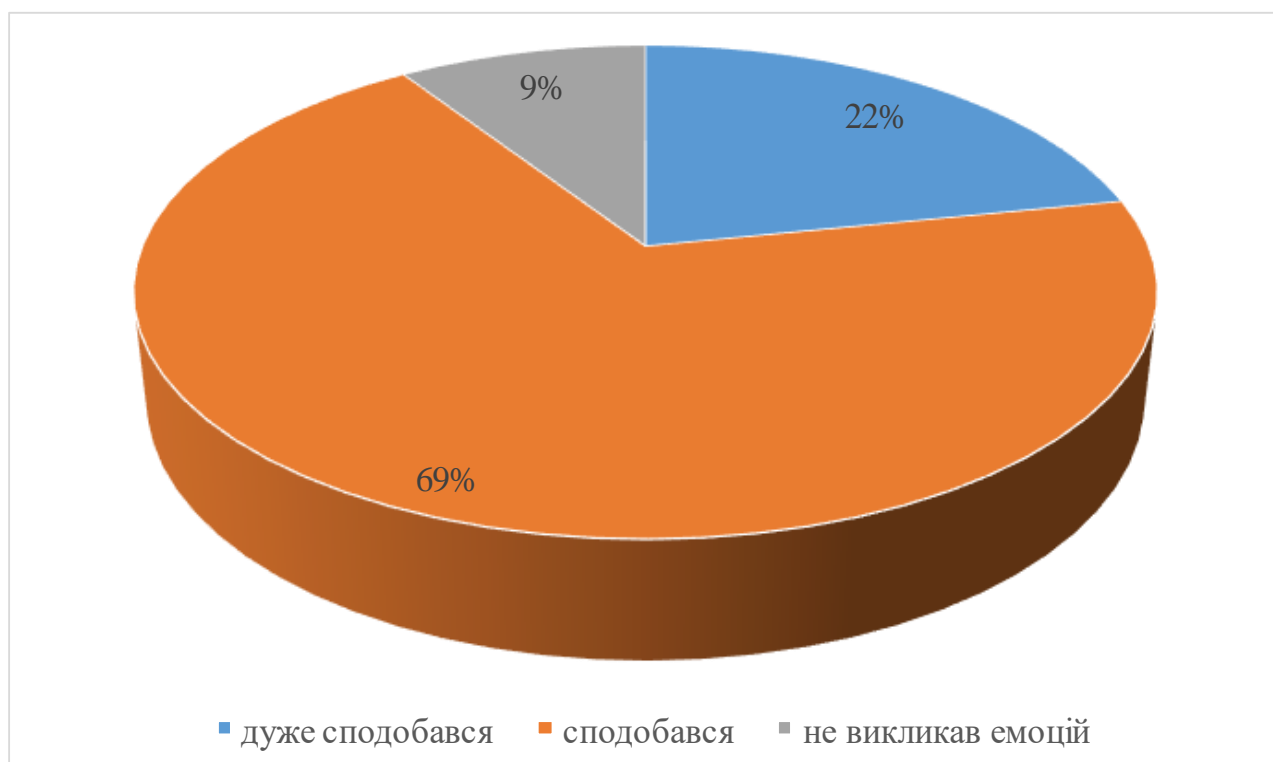


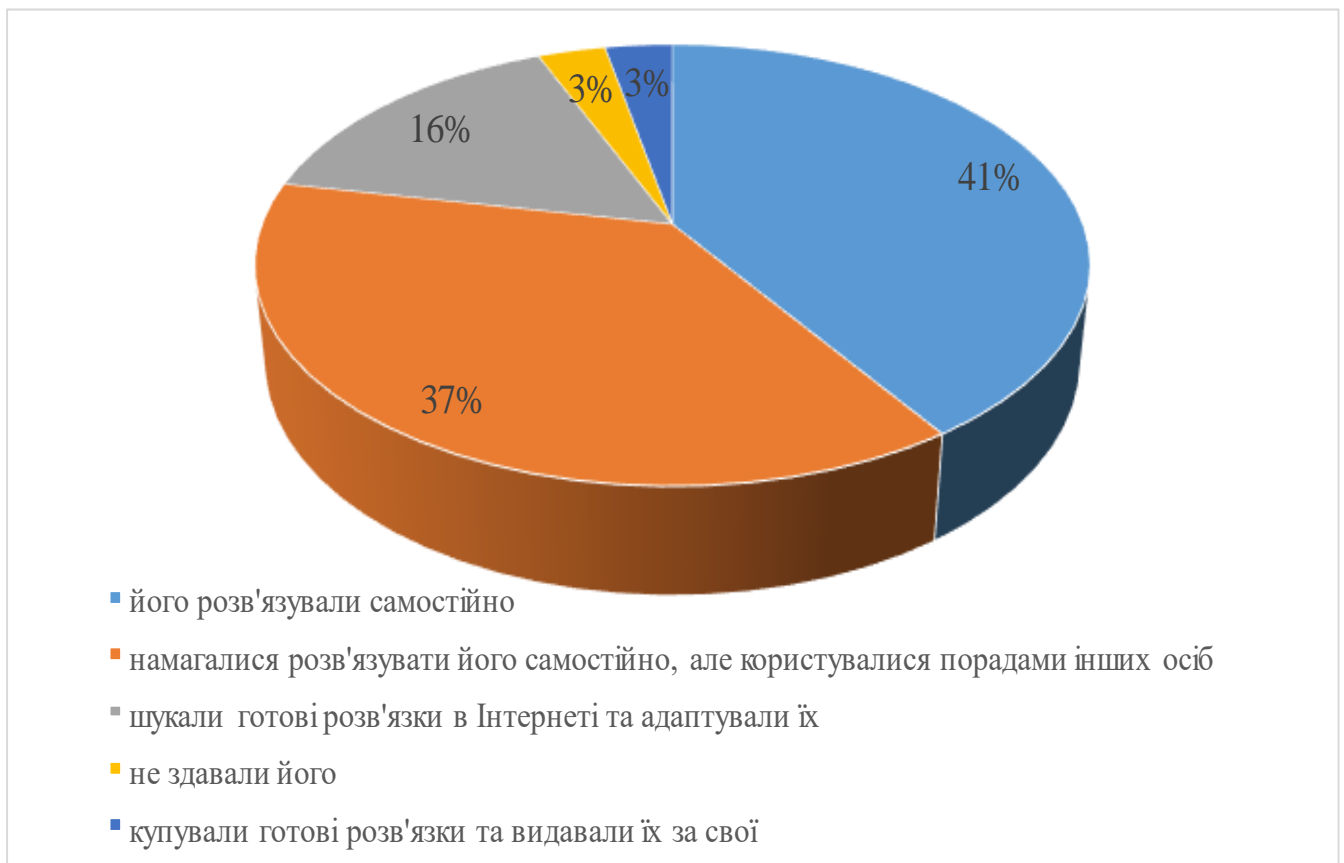
Результати анкетування СОЕІ/МКМЕІ – 2016-2017

За результатами анонімного опитування студентів після закінчення курсів СОЕІ/МКМЕІ, у якому взяли участь 32 особи (94,1%), були отримані наступні результати (сума відсотків може не співпадати зі 100% внаслідок округлень).

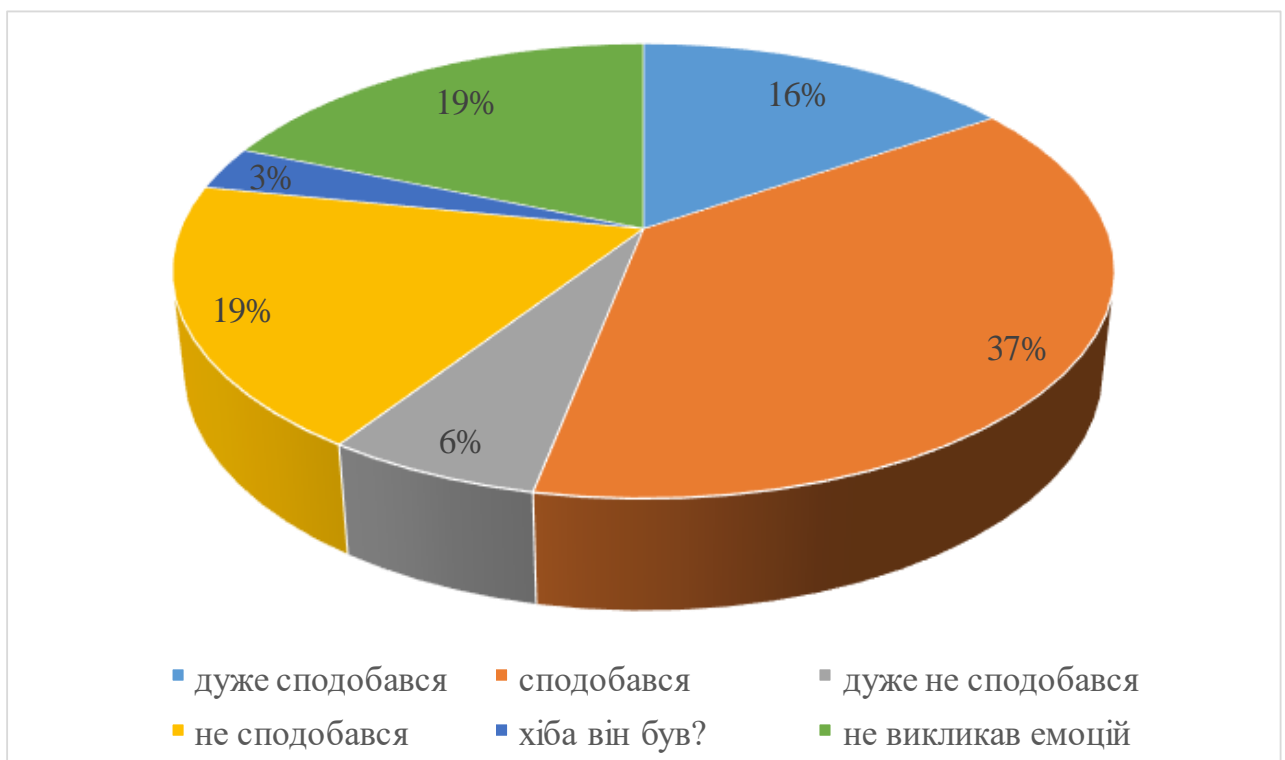
Як Вам в цілому сподобався курс?	Кількість відповідей	Відсоток
дуже сподобався	7	21.88%
сподобався	22	68.75%
не викликав емоцій	3	9.38%



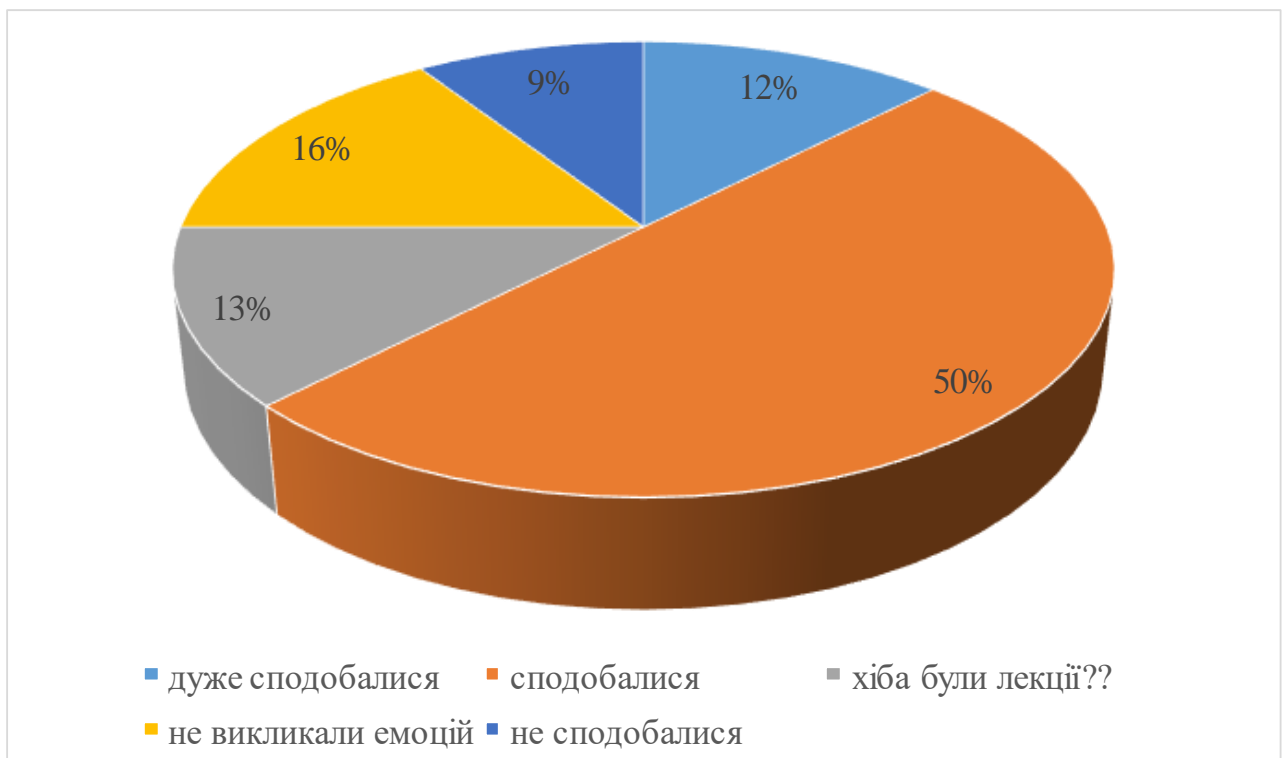
Виконуючи самостійний проект, Ви	Кількість відповідей	Відсоток
його розв'язували самостійно	13	40.63%
намагалися розв'язувати його самостійно, але користувалися порадами інших осіб	12	37.50%
шукали готові розв'язки в Інтернеті та адаптували їх	5	15.63%
не здавали його	1	3.13%
купували готові розв'язки та видавали їх за свої	1	3.13%



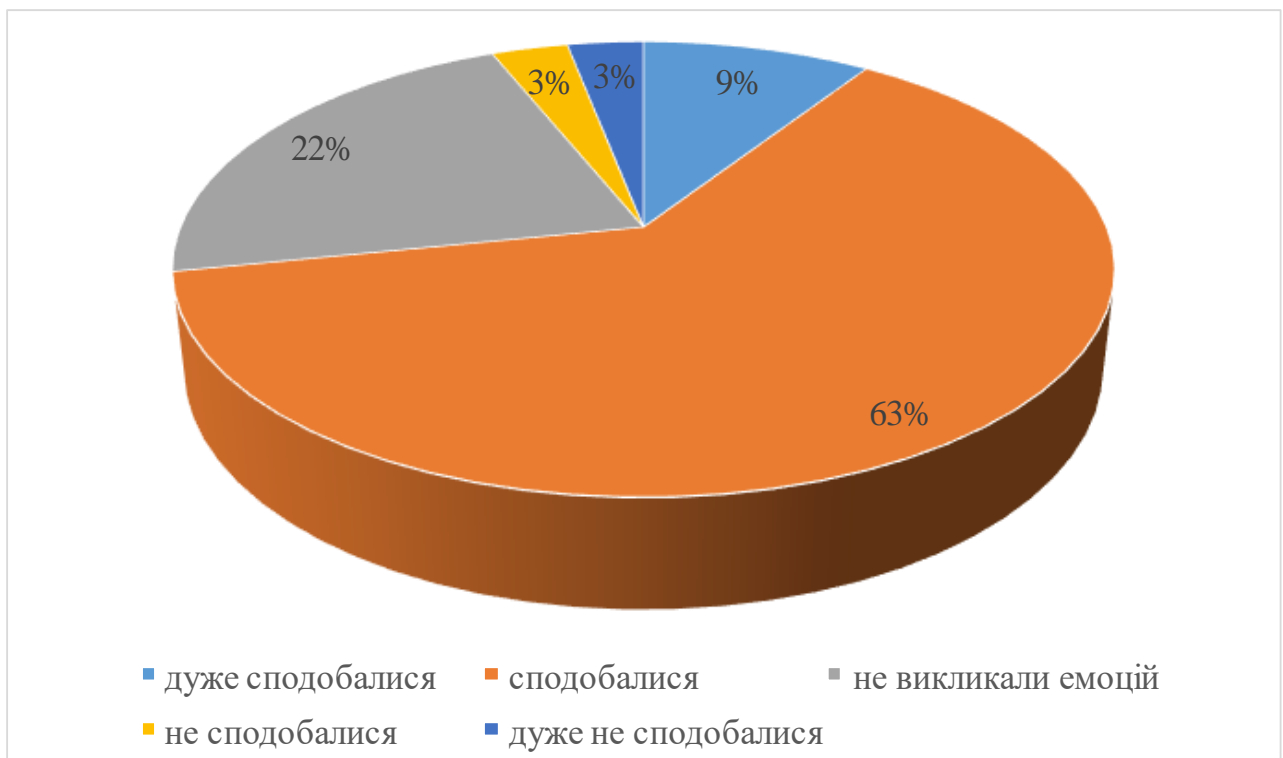
Як Вам в цілому сподобався самостійний проект з курсу?	Кількість відповідей	Відсоток
дуже сподобався	5	15.63%
сподобався	12	37.50%
дуже не сподобався	2	6.25%
не сподобався	6	18.75%
хіба він був?	1	3.13%
не викликав емоцій	6	18.75%



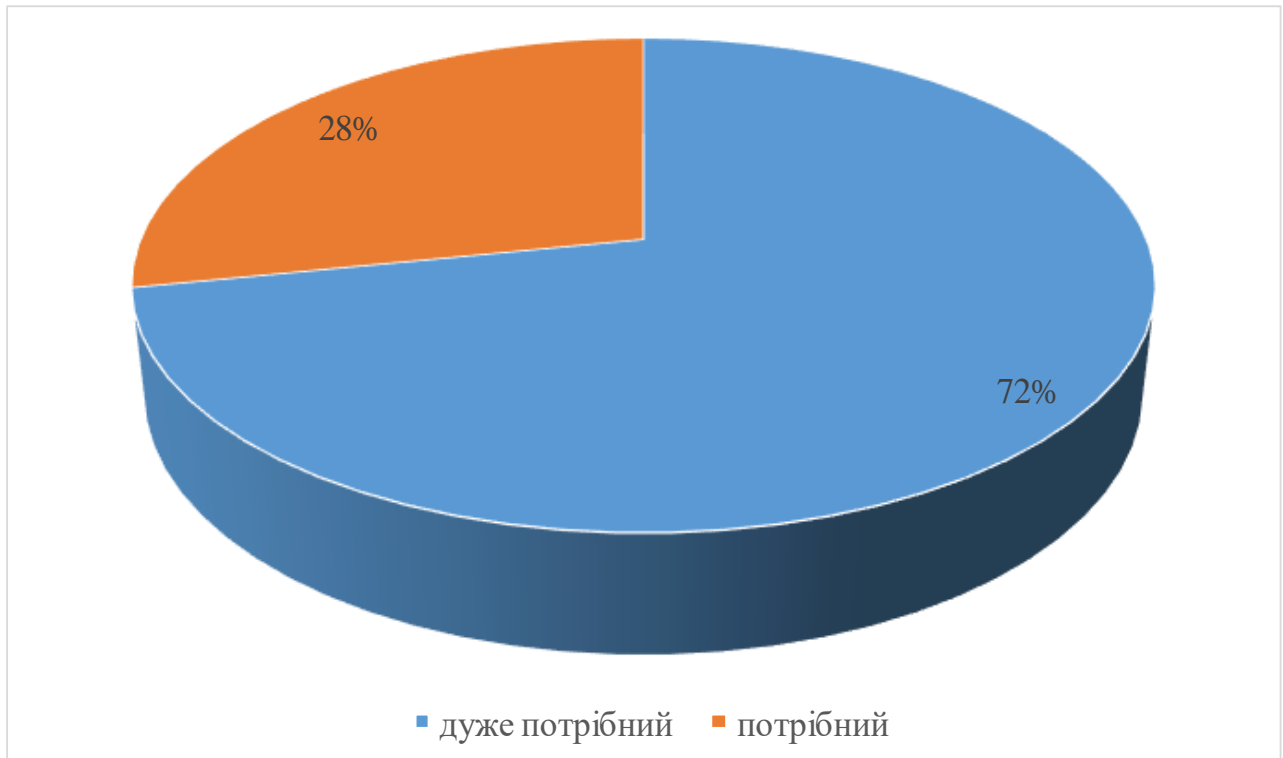
Як Вам сподобалися лекції курсу?	Кількість відповідей	Відсоток
дуже сподобалися	4	12.50%
сподобалися	16	50.00%
хіба були лекції??	4	12.50%
не викликали емоцій	5	15.63%
не сподобалися	3	9.38%



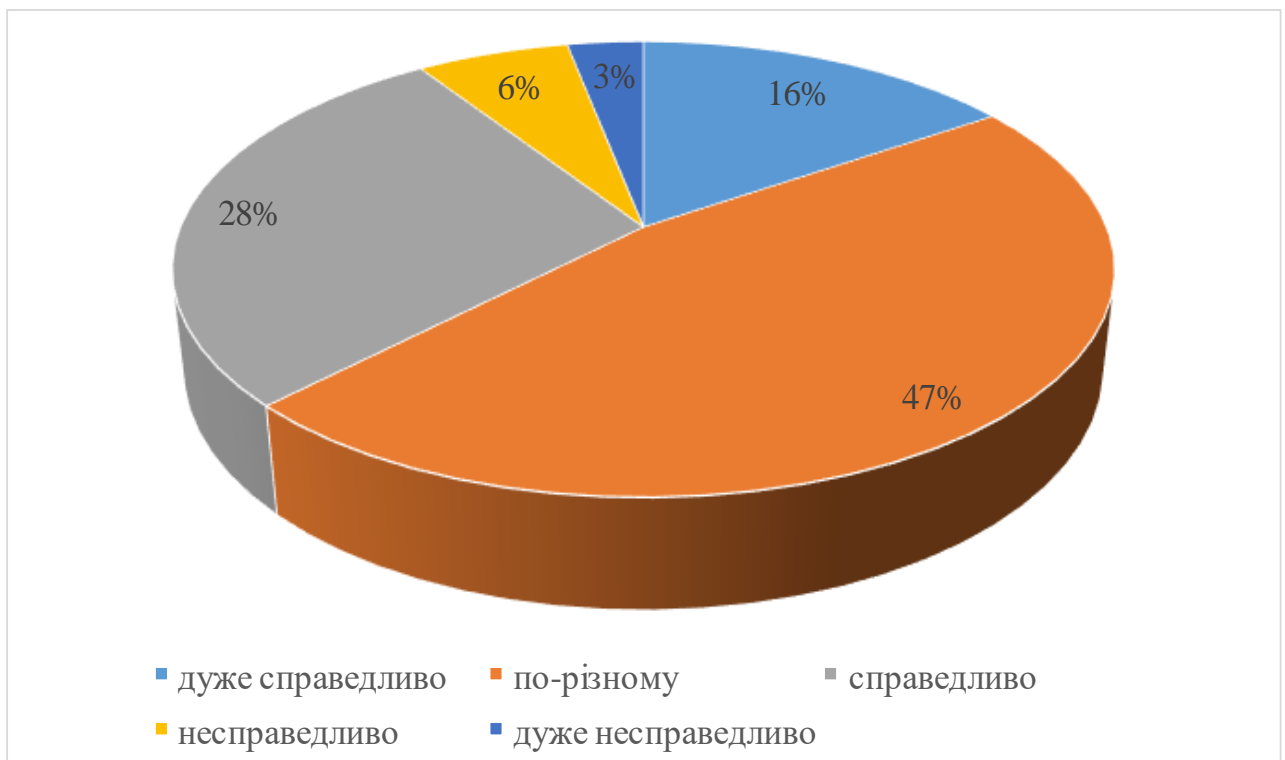
Як Вам сподобалися семінари курсу?	Кількість відповідей	Відсоток
дуже сподобалися	3	9.38%
сподобалися	20	62.50%
не викликали емоцій	7	21.88%
не сподобалися	1	3.13%
дуже не сподобалися	1	3.13%



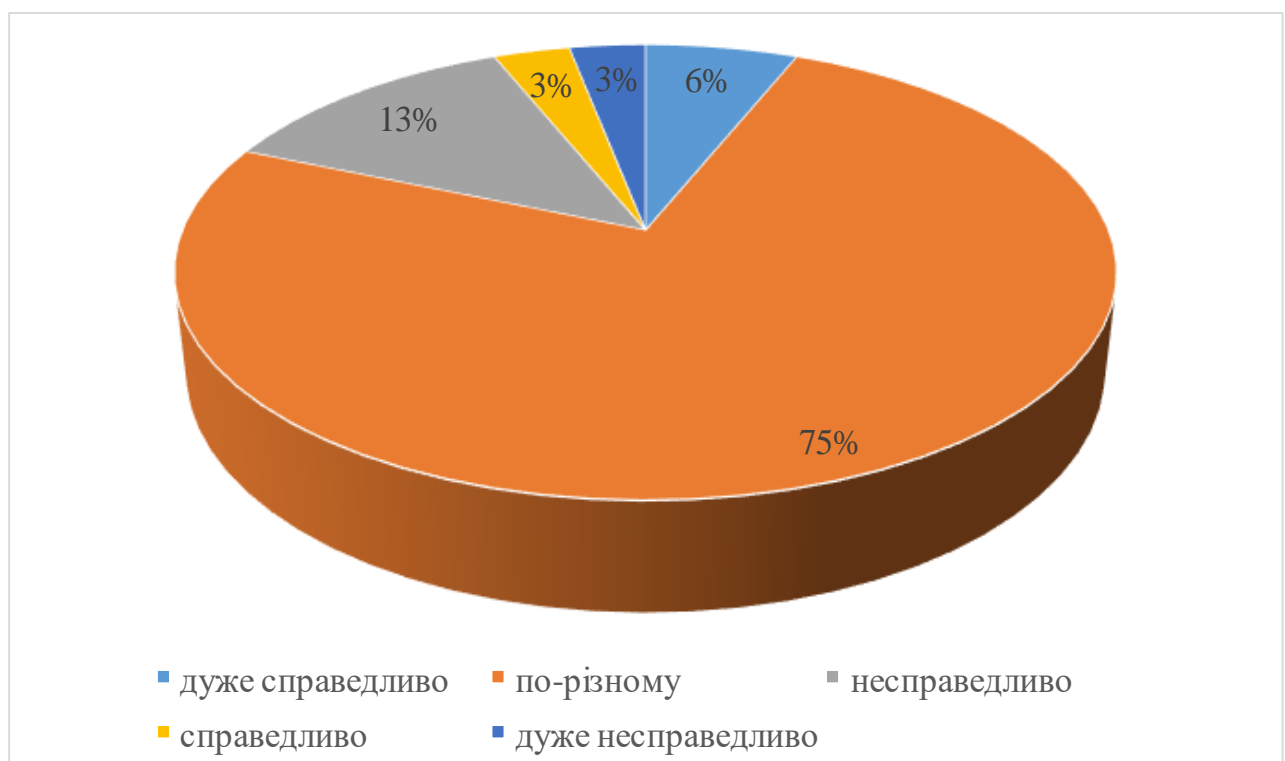
Чи потрібний електронний журнал з курсу?	Кількість відповідей	Відсоток
дуже потрібний	23	71.88%
потрібний	9	28.13%



Наскільки справедливо в цілому виставлялися оцінки протягом курсу особисто Вам?	Кількість відповідей	Відсоток
дуже справедливо	5	15.63%
по-різному	15	46.88%
справедливо	9	28.13%
несправедливо	2	6.25%
дуже несправедливо	1	3.13%



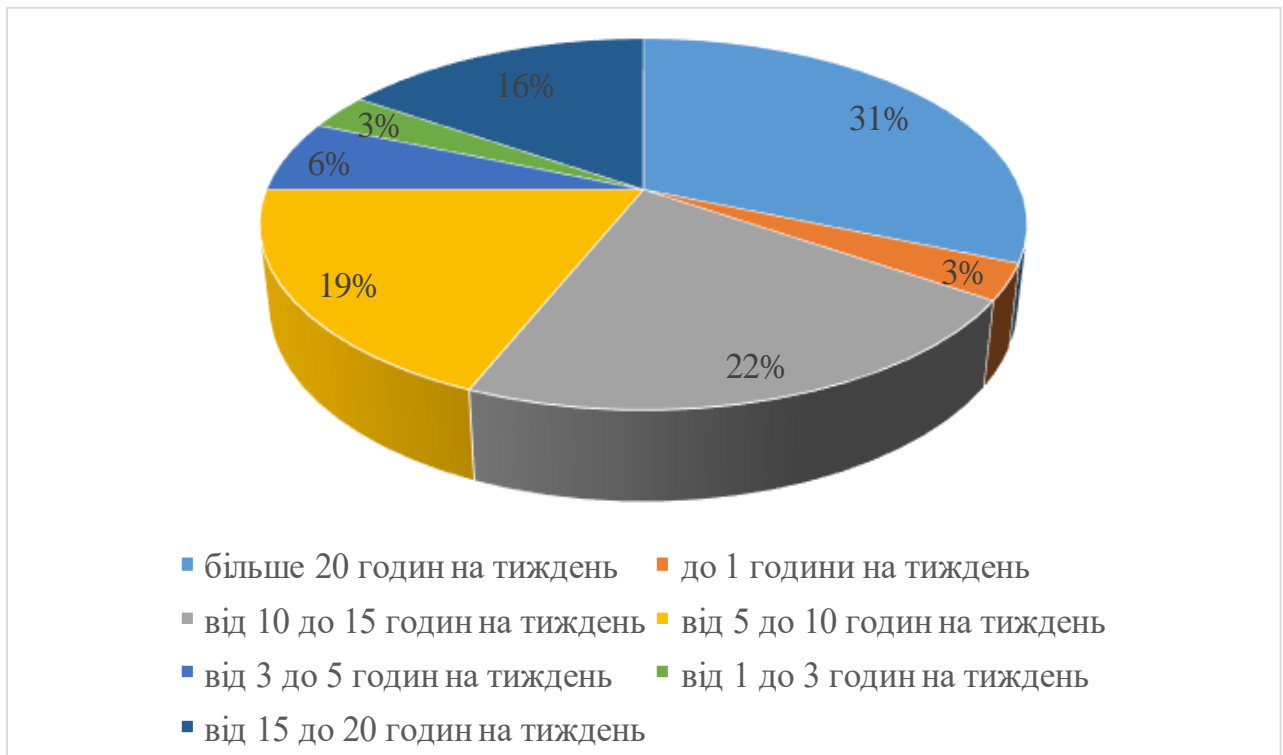
Наскільки справедливо в цілому виставлялися оцінки протягом курсу іншим студентам групи?	Кількість відповідей	Відсоток
дуже справедливо	2	6.25%
по-різному	24	75.00%
несправедливо	4	12.50%
справедливо	1	3.13%
дуже несправедливо	1	3.13%



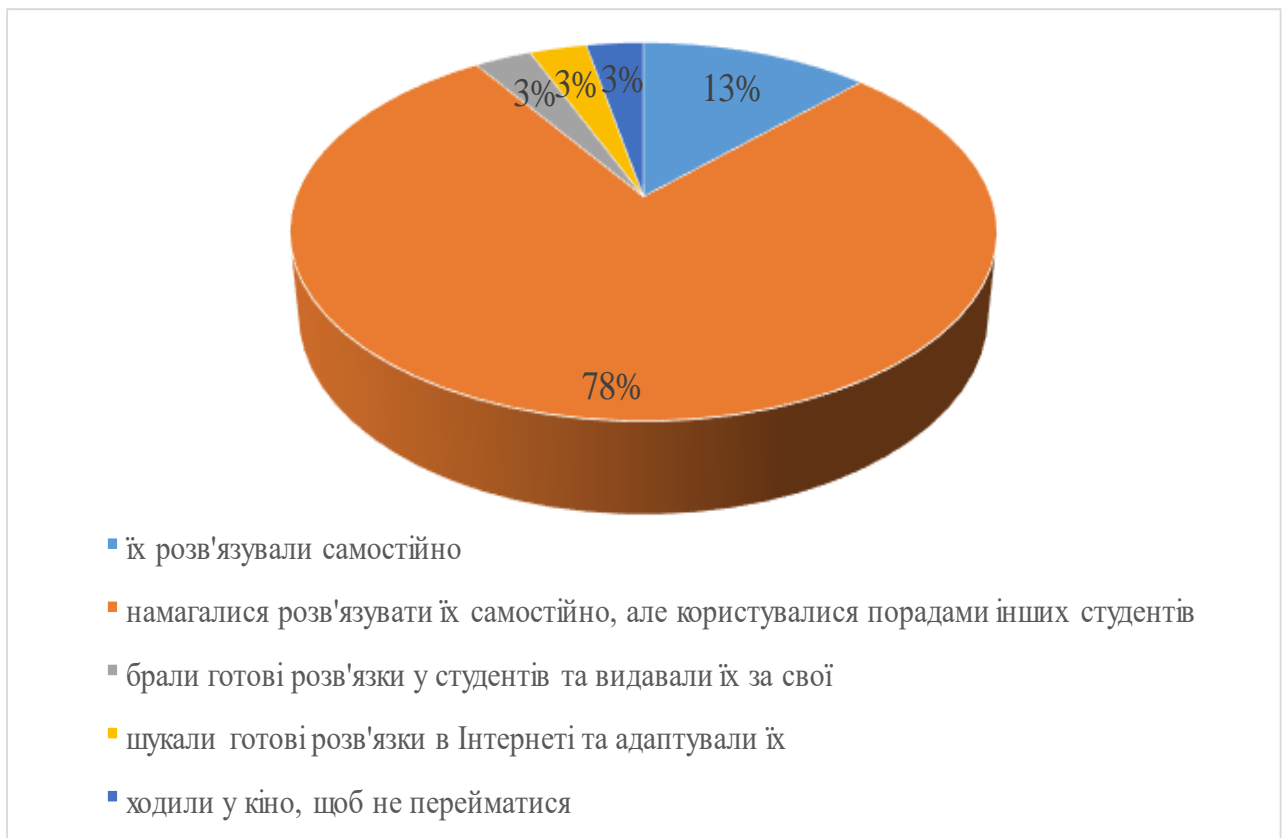
Чи потрібно ще додати до лекції відеофрагменти з прикладами виконання завдань?	Кількість відповідей	Відсоток
дуже потрібно, адже це підвищить наочність лекцій	16	50.00%
не треба нічого міняти, адже буде гіршим сприйняття	2	6.25%
варто додати, але не багато, щоб не втратити динаміку лекцій	13	40.63%
не знаю	1	3.13%



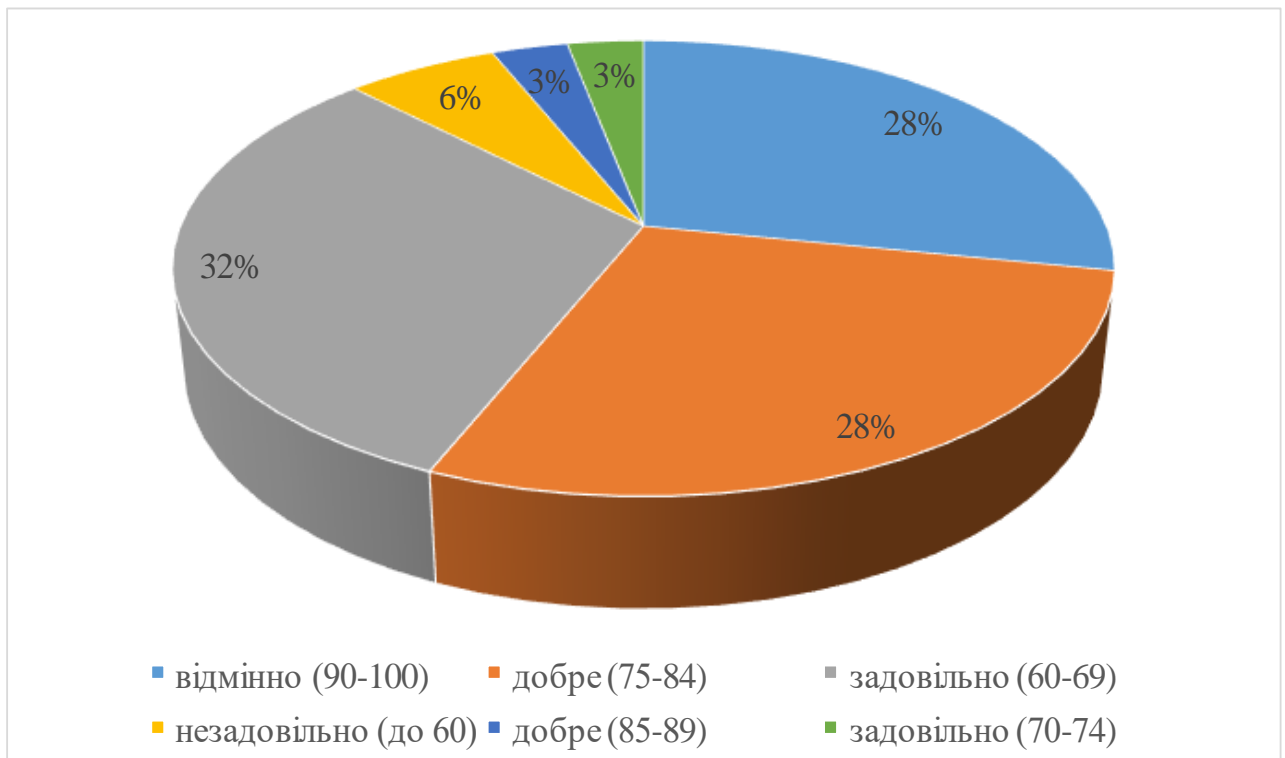
Скільки в середньому Ви витрачали часу протягом тижня на курс СОЕІ/МКМЕІ (тільки чесно)?	Кількість відповідей	Відсоток
більше 20 годин на тиждень	10	31.25%
до 1 години на тиждень	1	3.13%
від 10 до 15 годин на тиждень	7	21.88%
від 5 до 10 годин на тиждень	6	18.75%
від 3 до 5 годин на тиждень	2	6.25%
від 1 до 3 годин на тиждень	1	3.13%
від 15 до 20 годин на тиждень	5	15.63%



Готуючись до семінарів, Ви	Кількість відповідей	Відсоток
їх розв'язували самостійно	4	12.50%
намагалися розв'язувати їх самостійно, але користувалися порадами інших студентів	25	78.13%
брали готові розв'язки у студентів та видавали їх за свої	1	3.13%
шукали готові розв'язки в Інтернеті та адаптували їх	1	3.13%
ходили у кіно, щоб не перейматися	1	3.13%



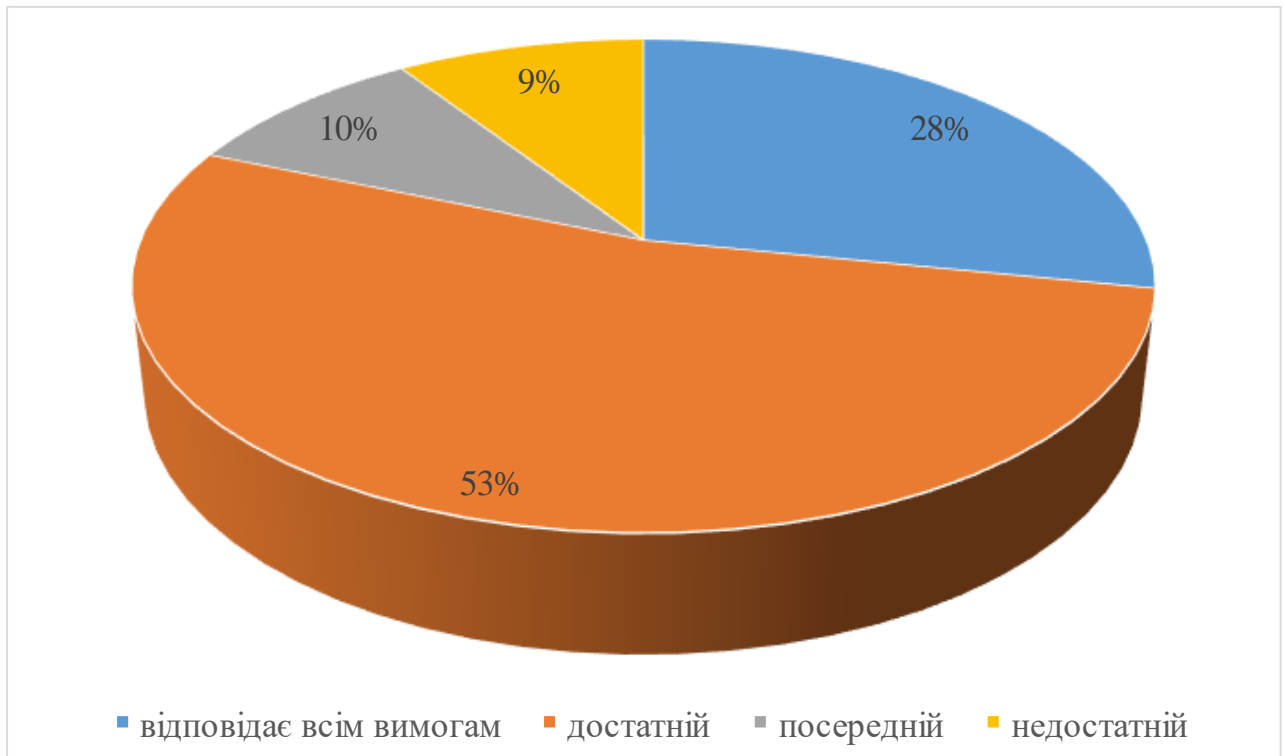
За курс Ви отримали оцінку	Кількість відповідей	Відсоток
відмінно (90-100)	9	28.13%
добре (75-84)	9	28.13%
задовільно (60-69)	10	31.25%
незадовільно (до 60)	2	6.25%
добре (85-89)	1	3.13%
задовільно (70-74)	1	3.13%



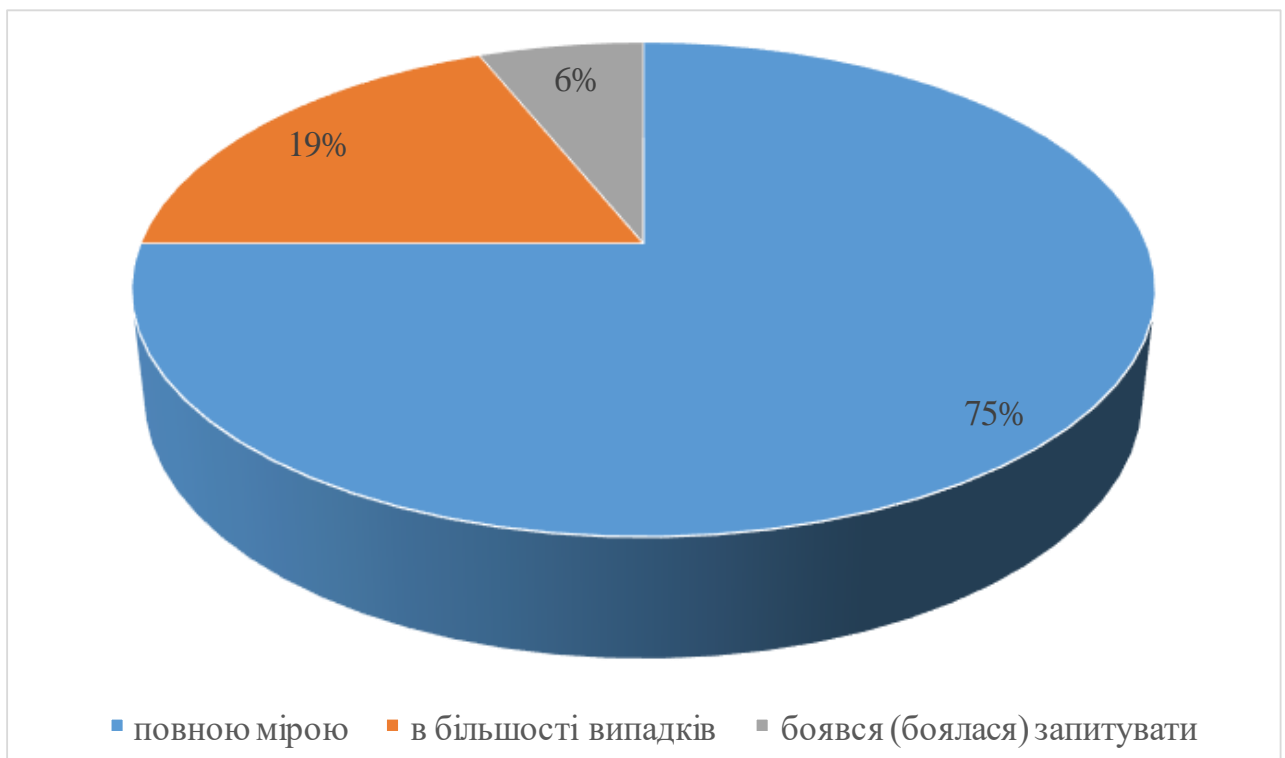
Чи потрібно обмежувати доступ до електронного журналу з курсу?	Кількість відповідей	Відсоток
мої оцінки можу дивитися тільки я	3	9.38%
мої оцінки можуть дивитися тільки одногрупники	10	31.25%
не знаю	3	9.38%
мої оцінки можуть дивитися всі	16	50.00%



Оцініть рівень інформаційного забезпечення курсу	Кількість відповідей	Відсоток
відповідає всім вимогам	9	28.13%
достатній	17	53.13%
посередній	3	9.38%
недостатній	3	9.38%



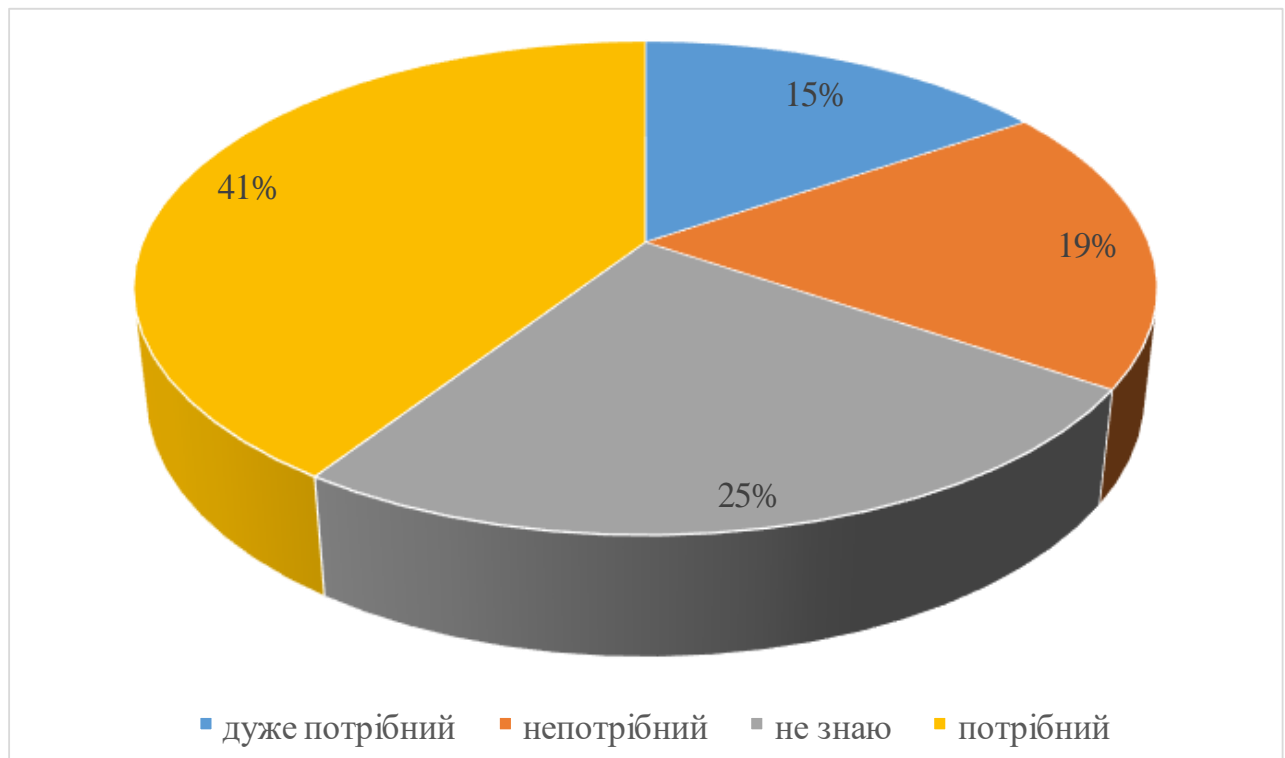
Якою мірою протягом семестру Ви могли отримати консультації викладача з дисципліни?	Кількість відповідей	Відсоток
повною мірою	24	75.00%
в більшості випадків	6	18.75%
боявся (боялася) запитувати	2	6.25%



Чи потрібно робити презентації студентів в кінці курсу?	Кількість відповідей	Відсоток
ні, це втрачений час	7	21.88%
краще ще лекції провести	1	3.13%
так, це розвиває навички правильної підготовки презентацій, виступів	3	9.38%
так, адже цікаво ознайомитися з роботами інших студентів	11	34.38%
не знаю	2	6.25%
можливо, в цьому є сенс	8	25.00%



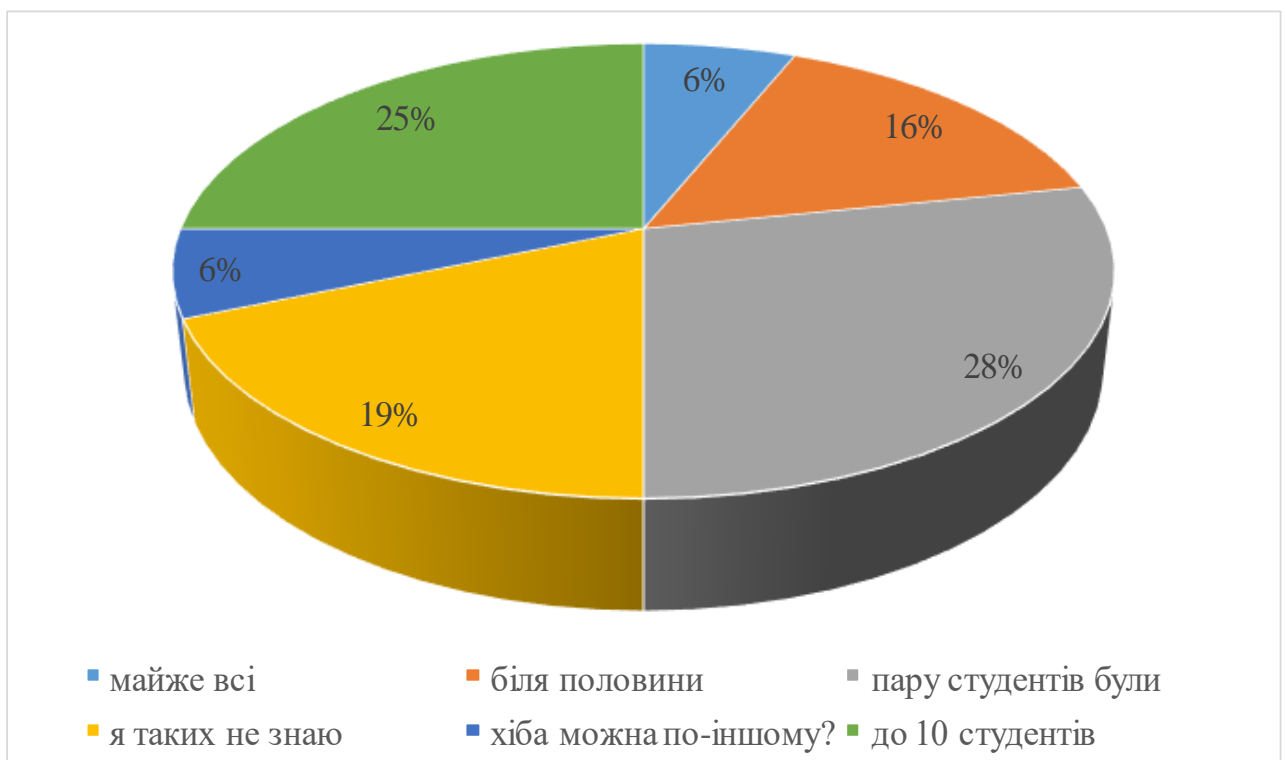
Чи потрібний форум з курсу в соціальній мережі ВКонтакте?	Кількість відповідей	Відсоток
дуже потрібний	5	15.63%
непотрібний	6	18.75%
не знаю	8	25.00%
потрібний	13	40.63%



Чи потрібні лекції з курсу?	Кількість відповідей	Відсоток
так, дуже потрібні	6	18.75%
в цілому, потрібні	18	56.25%
лекції з курсу - це витрачений час	1	3.13%
може, лише для яких студентів потрібні	6	18.75%
не потрібні	1	3.13%



Скільки людей у Вашій групі списували семінари?	Кількість відповідей	Відсоток
майже всі	2	6.25%
біля половини	5	15.63%
пару студентів були	9	28.13%
я таких не знаю	6	18.75%
хіба можна по-іншому?	2	6.25%
до 10 студентів	8	25.00%



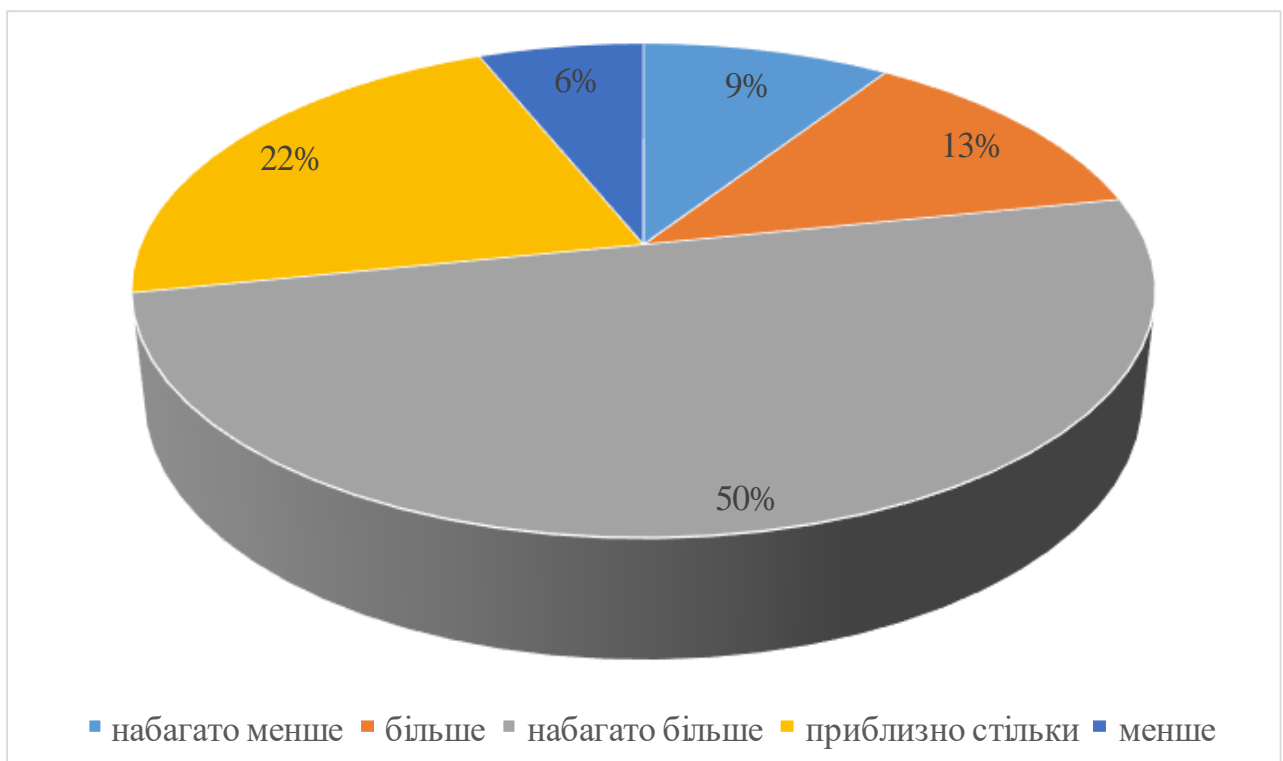
Чому Ви не ходили на лекції?	Кількість відповідей	Відсоток
я ходив	18	56.25%
проектор та ноут викладача дратували мене	2	6.25%
навіщо? весь матеріал є на сайті та інтернеті	12	37.50%



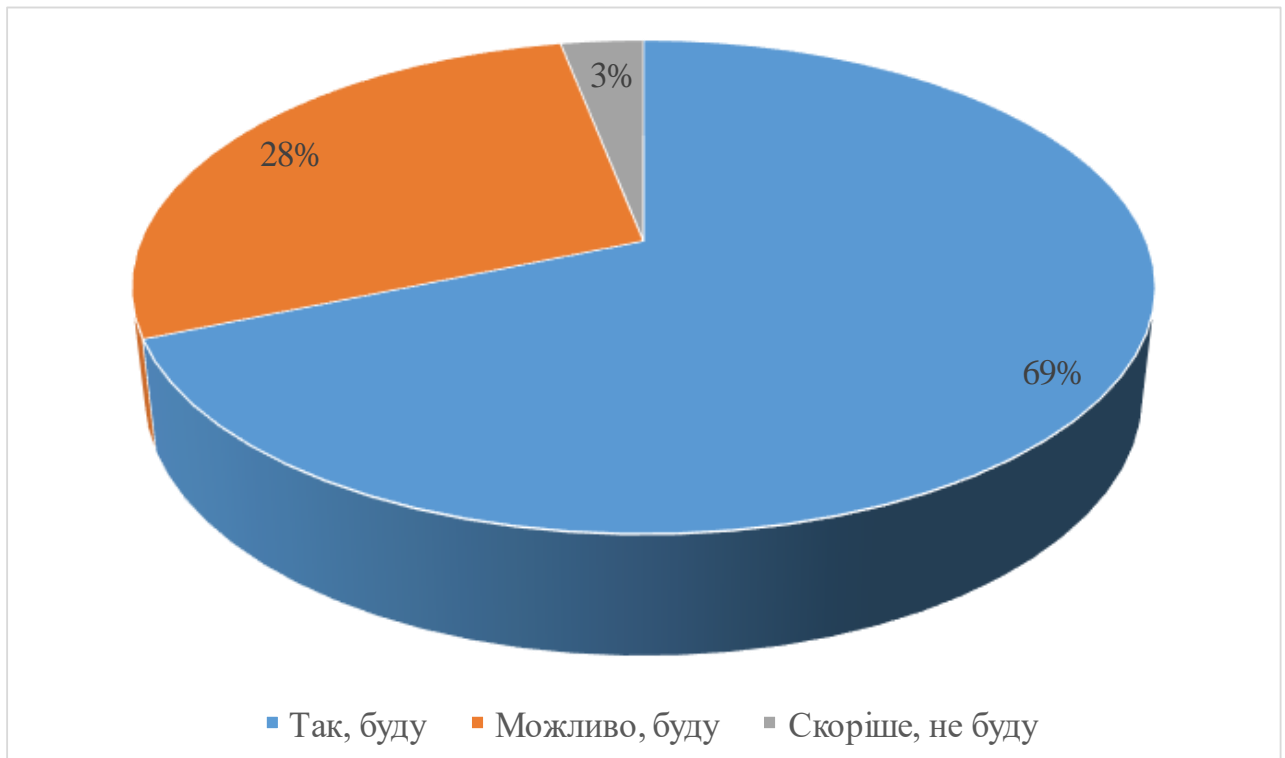
Чи порадите Ви цей курс друзям?	Кількість відповідей	Відсоток
так, хай теж страждають	5	15.63%
не знаю	3	9.38%
так, корисний курс	9	28.13%
ні, мені шкода друзів	7	21.88%
ні, нехай я буду унікальним на ринку праці	6	18.75%
ні, навіщо провокувати страждання?	2	6.25%



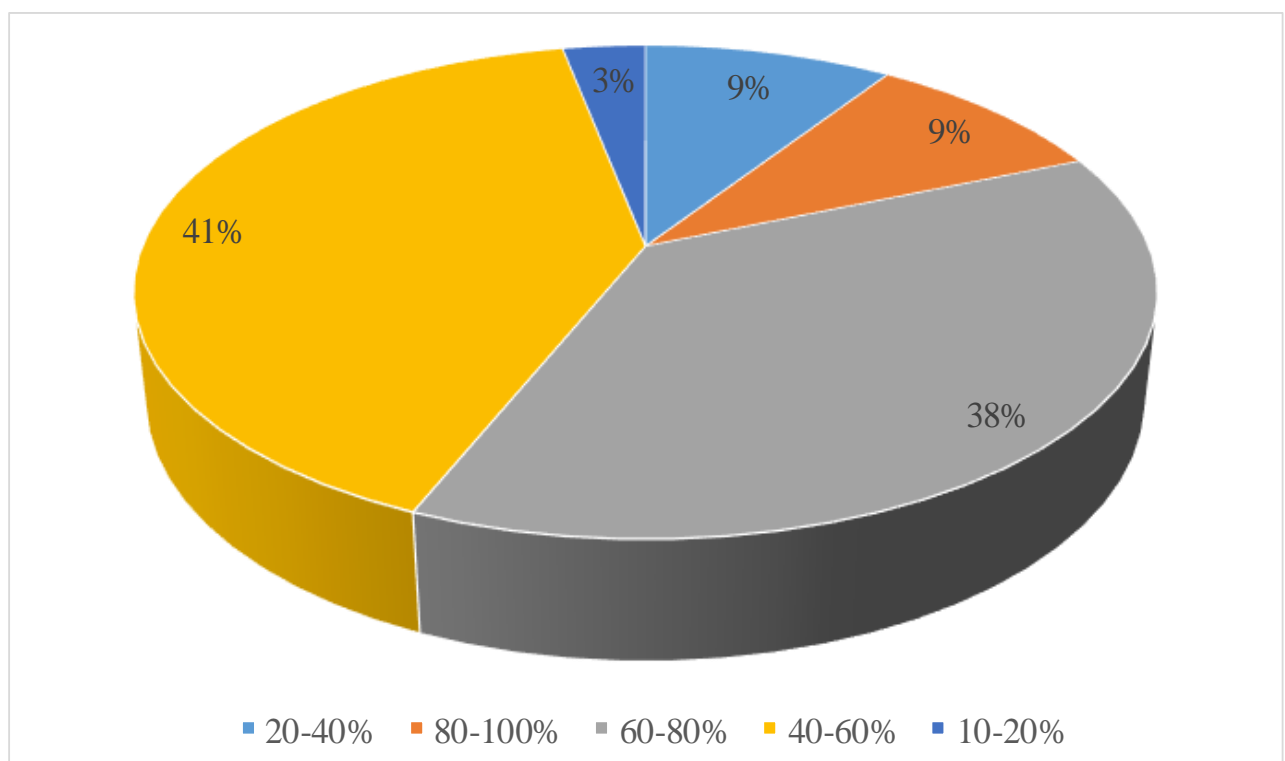
На вивчення цього курсу Ви мали витратити 180 годин. Скільки Ви реально витратили за семестр?	Кількість відповідей	Відсоток
набагато менше	3	9.38%
більше	4	12.50%
набагато більше	16	50.00%
приблизно стільки	7	21.88%
менше	2	6.25%



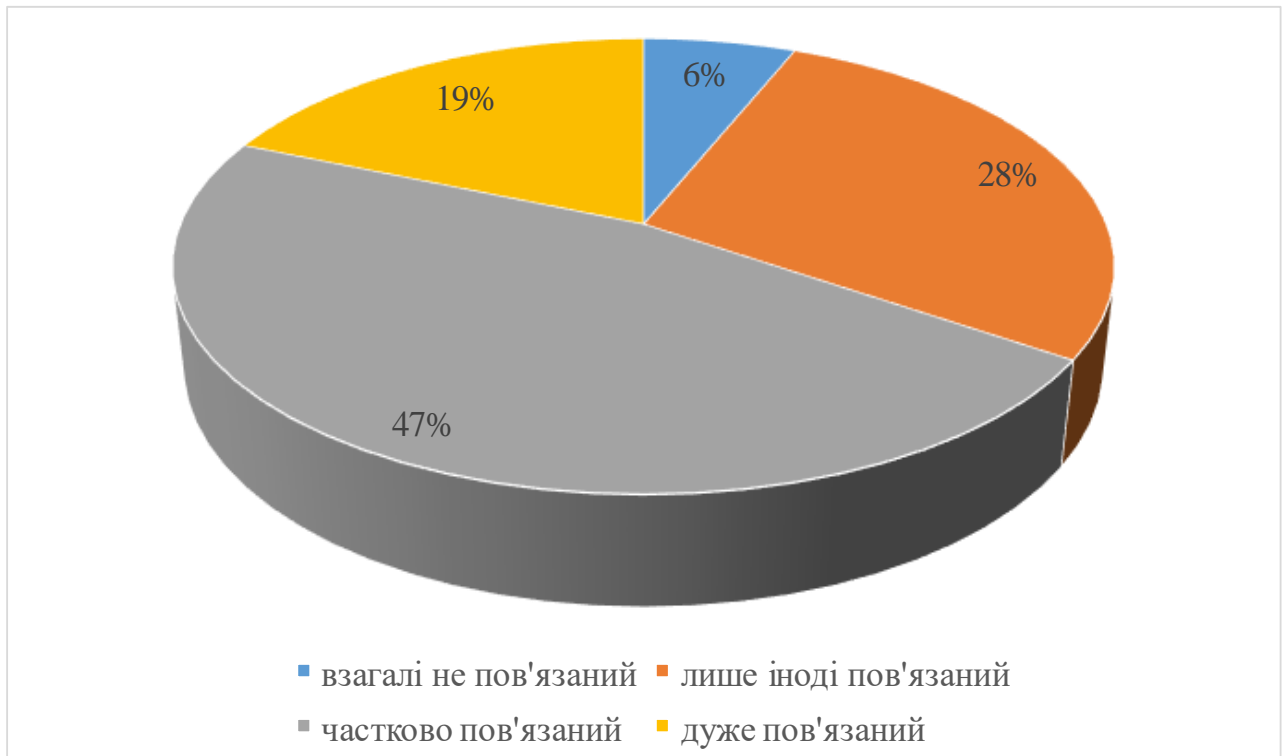
Чи будете Ви використовувати отримані знання при написанні курсових та дипломних робіт?	Кількість відповідей	Відсоток
Так, буду	22	68.75%
Можливо, буду	9	28.13%
Скоріше, не буду	1	3.13%



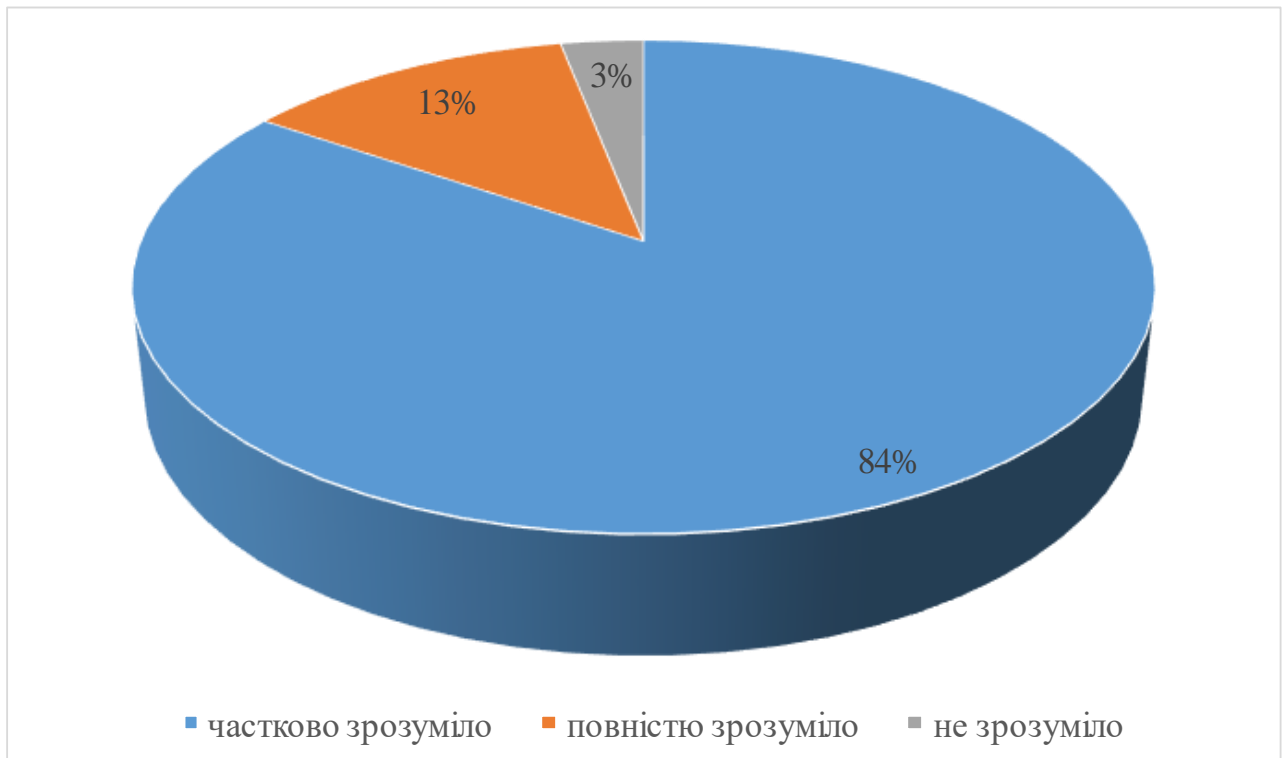
Який відсоток наданих Вам знань залишився після іспиту?	Кількість відповідей	Відсоток
20-40%	3	9.38%
80-100%	3	9.38%
60-80%	12	37.50%
40-60%	13	40.63%
10-20%	1	3.13%



Зміст курсу пов'язаний з реальною бізнес-активністю	Кількість відповідей	Відсоток
взагалі не пов'язаний	2	6.25%
лише іноді пов'язаний	9	28.13%
частково пов'язаний	15	46.88%
дуже пов'язаний	6	18.75%



Мені було зрозуміло, що від мене вимагається під час курсу,	Кількість відповідей	Відсоток
частково зрозуміло	27	84.38%
повністю зрозуміло	4	12.50%
не зрозуміло	1	3.13%



Як Ви оцінюєте іспит з курсу?	Кількість відповідей	Відсоток
дуже складний	6	18.75%
та все було елементарно!	5	15.63%
нормальний	11	34.38%
складний	9	28.13%
дуже легкий	1	3.13%

