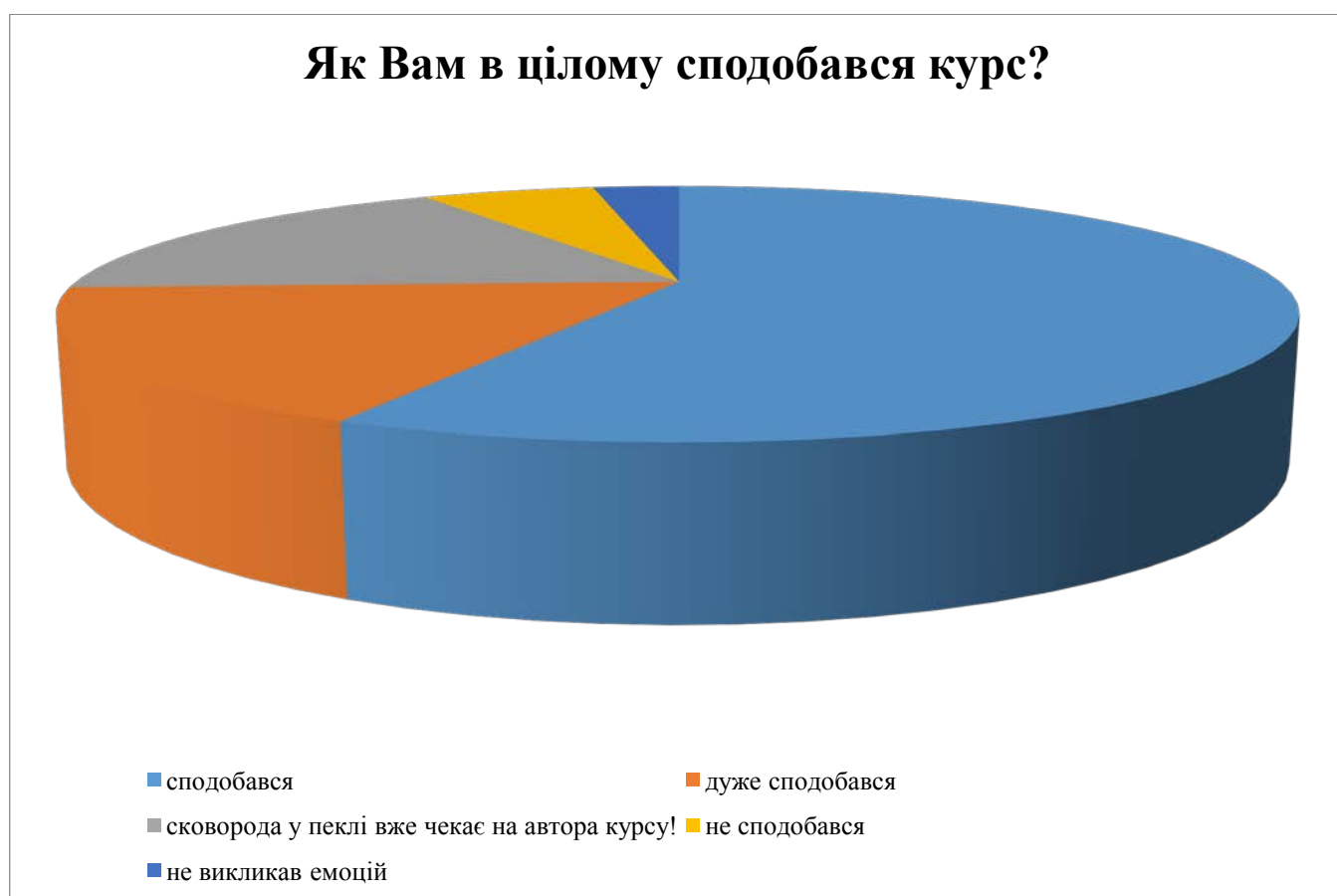


## Результати анкетування СОЕІ – 2014

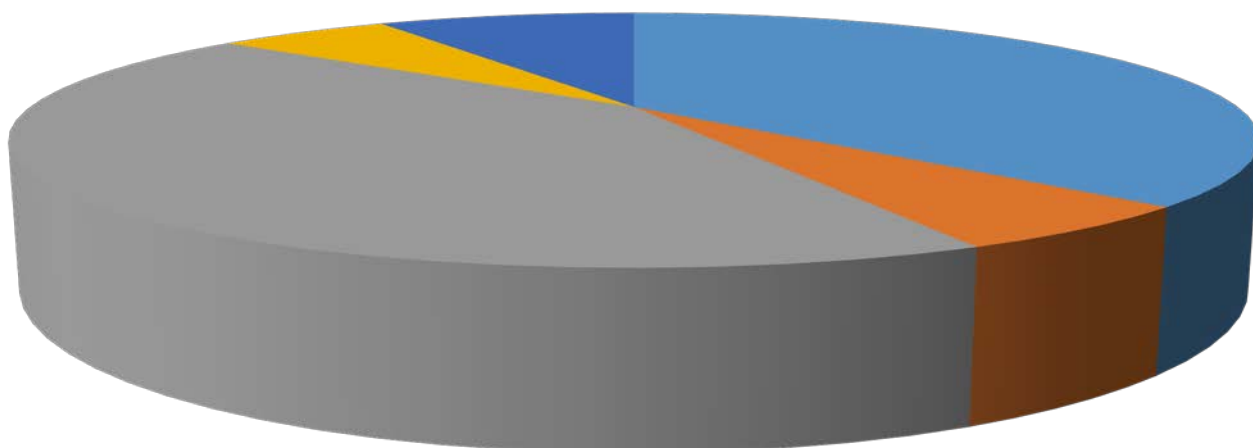
За результатами анонімного опитування студентів після закінчення курсу «СОЕІ», у якому взяли участь 36 осіб (97,3%), були отримані наступні результати (сума відсотків може не співпадати зі 100% внаслідок округлень).

Як Вам в цілому сподобався курс?	Відсоток
сподобався	57%
дуже сподобався	17%
сковорода у пеклі вже чекає на автора курсу!	17%
не сподобався	6%
не викликав емоцій	3%



<b>Виконуючи самостійний проект, Ви</b>	<b>Відсоток</b>
намагалися розв'язувати його самостійно, але користувалися порадами інших осіб	37%
шукали готові розв'язки в Інтернеті та адаптували їх	6%
його розв'язували самостійно	43%
купували готові розв'язки та видавали їх за свої	6%
не здавали його	9%

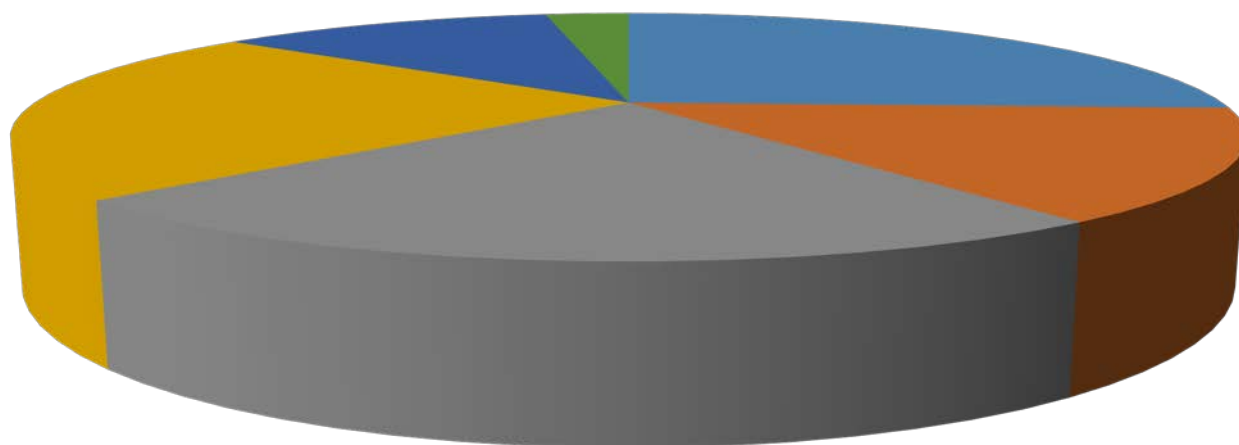
### Виконуючи самостійний проект, Ви



- намагалися розв'язувати його самостійно, але користувалися порадами інших осіб
- шукали готові розв'язки в Інтернеті та адаптували їх
- його розв'язували самостійно
- купували готові розв'язки та видавали їх за свої
- не здавали його

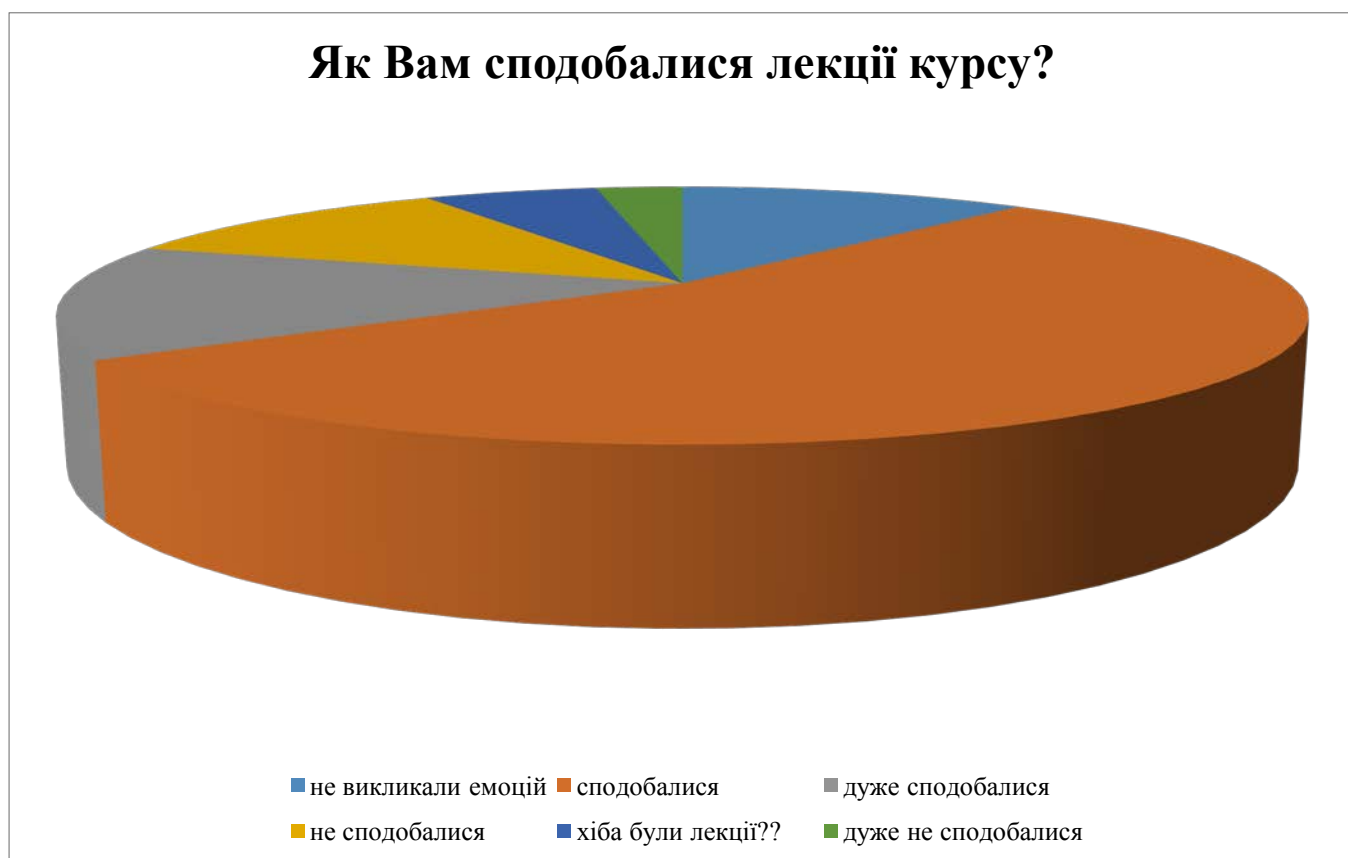
<b>Як Вам в цілому сподобався самостійний проект з курсу?</b>	<b>Відсоток</b>
сподобався	26%
хіба він був?	14%
не викликав емоцій	23%
дуже сподобався	23%
не сподобався	11%
дуже не сподобався	3%

### **Як Вам в цілому сподобався самостійний проект з курсу?**

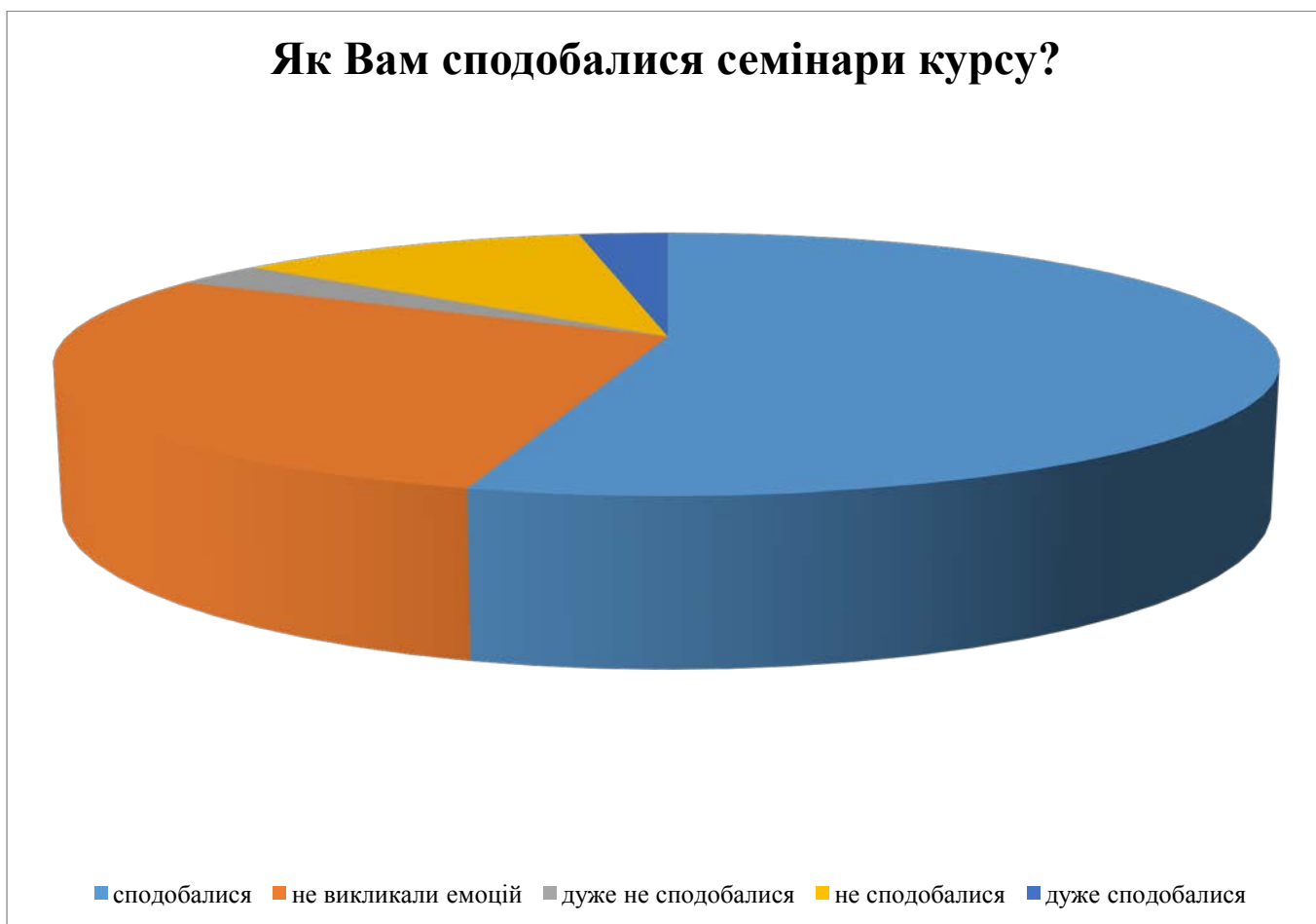


■ сподобався      ■ хіба він був?      ■ не викликав емоцій  
■ дуже сподобався      ■ не сподобався      ■ дуже не сподобався

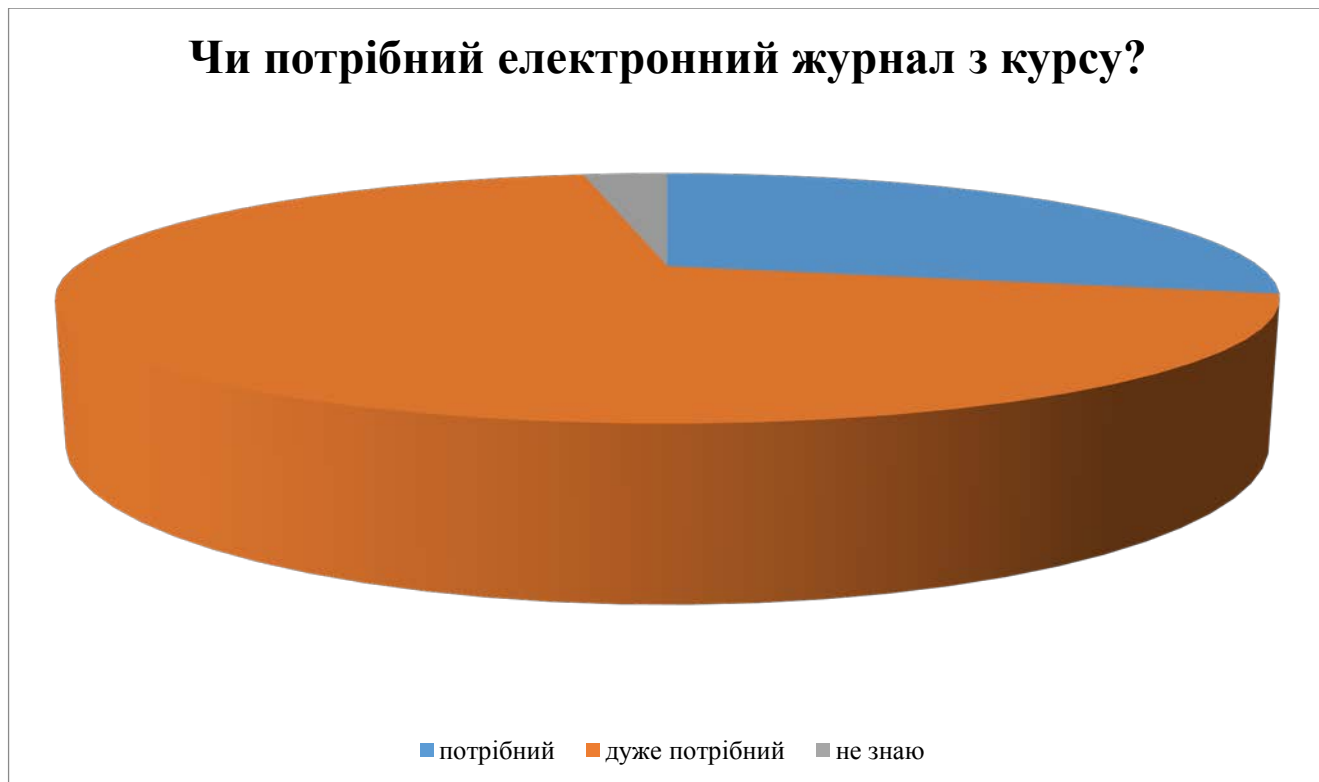
<b>Як Вам сподобалися лекції курсу?</b>	<b>Відсоток</b>
не викликали емоцій	11%
сподобалися	54%
дуже сподобалися	14%
не сподобалися	11%
хіба були лекції??	6%
дуже не сподобалися	3%



<b>Як Вам сподобалися семінари курсу?</b>	<b>Відсоток</b>
сподобалися	54%
не викликали емоцій	29%
дуже не сподобалися	3%
не сподобалися	11%
дуже сподобалися	3%



<b>Чи потрібний електронний журнал з курсу?</b>	<b>Відсоток</b>
потрібний	29%
дуже потрібний	69%
не знаю	3%



<b>Наскільки справедливо в цілому виставлялися оцінки протягом курсу особисто Вам?</b>	<b>Відсоток</b>
по-різному	49%
справедливо	43%
дуже справедливо	3%
несправедливо	6%



<b>Наскільки справедливо в цілому виставлялися оцінки протягом курсу іншим студентам групи?</b>	<b>Відсоток</b>
по-різному	69%
дуже справедливо	6%
несправедливо	3%
справедливо	20%
дуже несправедливо	3%

### **Наскільки справедливо в цілому виставлялися оцінки протягом курсу іншим студентам групи?**

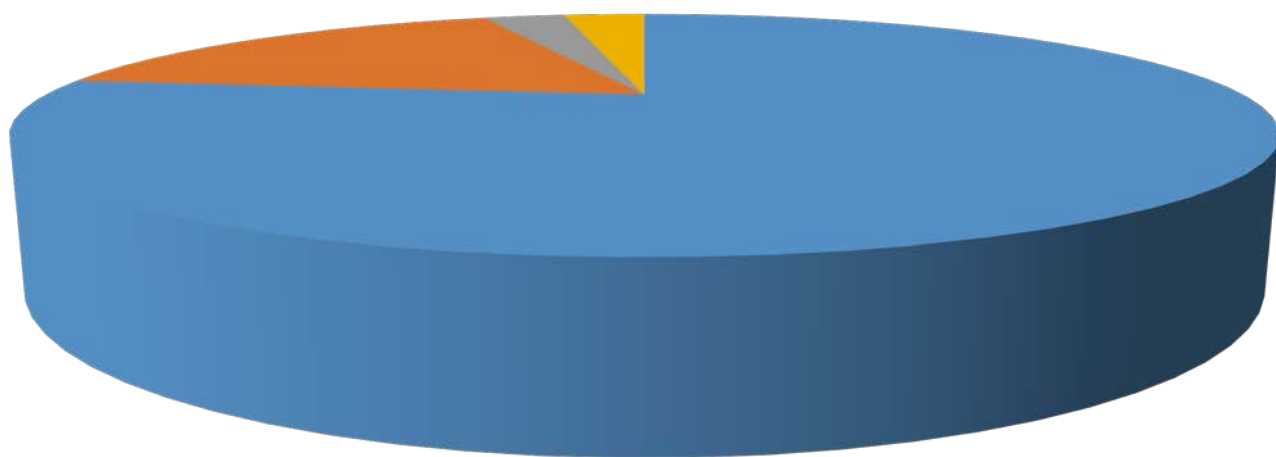


■ по-різному   
 ■ дуже справедливо   
 ■ несправедливо   
 ■ справедливо   
 ■ дуже несправедливо



<b>Чи потрібно додати до лекції відеофрагменти з прикладами виконання завдань?</b>	<b>Відсоток</b>
дуже потрібно, адже це підвищить наочність лекцій	77%
варто додати, але не багато, щоб не втратити динаміку лекцій	17%
не знаю	3%
не треба нічого міняти, адже буде гіршим сприйняття	3%

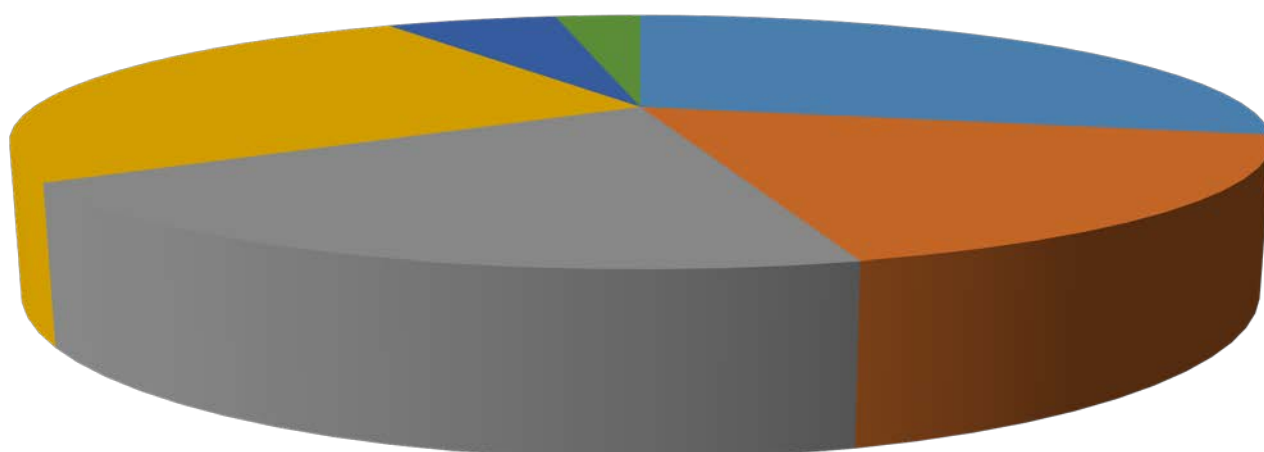
### **Чи потрібно додати до лекції відеофрагменти з прикладами виконання завдань?**



- дуже потрібно, адже це підвищить наочність лекцій
- варто додати, але не багато, щоб не втратити динаміку лекцій
- не знаю
- не треба нічого міняти, адже буде гіршим сприйняття

<b>Скільки в середньому Ви витрачали часу протягом тижня на курс СОЕІ (тільки чесно)?</b>	<b>Відсоток</b>
більше 20 годин на тиждень	29%
від 10 до 15 годин на тиждень	17%
від 5 до 10 годин на тиждень	20%
від 15 до 20 годин на тиждень	26%
від 3 до 5 годин на тиждень	6%
від 1 до 3 годин на тиждень	3%

**Скільки в середньому Ви витрачали часу протягом тижня на курс СОЕІ (тільки чесно)?**



■ більше 20 годин на тиждень  
 ■ від 10 до 15 годин на тиждень  
 ■ від 5 до 10 годин на тиждень  
■ від 15 до 20 годин на тиждень  
 ■ від 3 до 5 годин на тиждень  
 ■ від 1 до 3 годин на тиждень

<b>Готуючись до семінарів, Ви</b>	<b>Відсоток</b>
намагалися розв'язувати їх самостійно, але користувалися порадами інших студентів	74%
їх розв'язували самостійно	20%
шукали готові розв'язки в Інтернеті та адаптували їх	6%

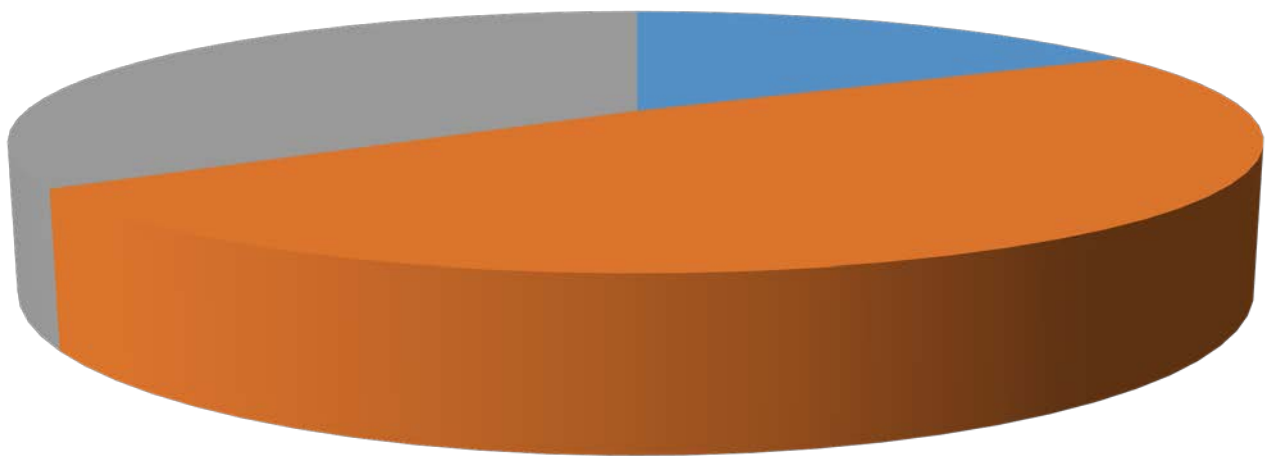


<b>За курс Ви отримали оцінку</b>	<b>Відсоток</b>
добре С (75-84)	49%
задовільно D (70-74)	3%
відмінно А (90-100)	17%
задовільно Е (60-69)	23%
добре В (85-89)	6%
незадовільно FХ (до 60)	3%



<b>Чи потрібно обмежувати доступ до електронного журналу з курсу?</b>	<b>Відсоток</b>
мої оцінки можу дивитися тільки я	17%
мої оцінки можуть дивитися всі	49%
мої оцінки можуть дивитися тільки одногрупники	34%

### **Чи потрібно обмежувати доступ до електронного журналу з курсу?**

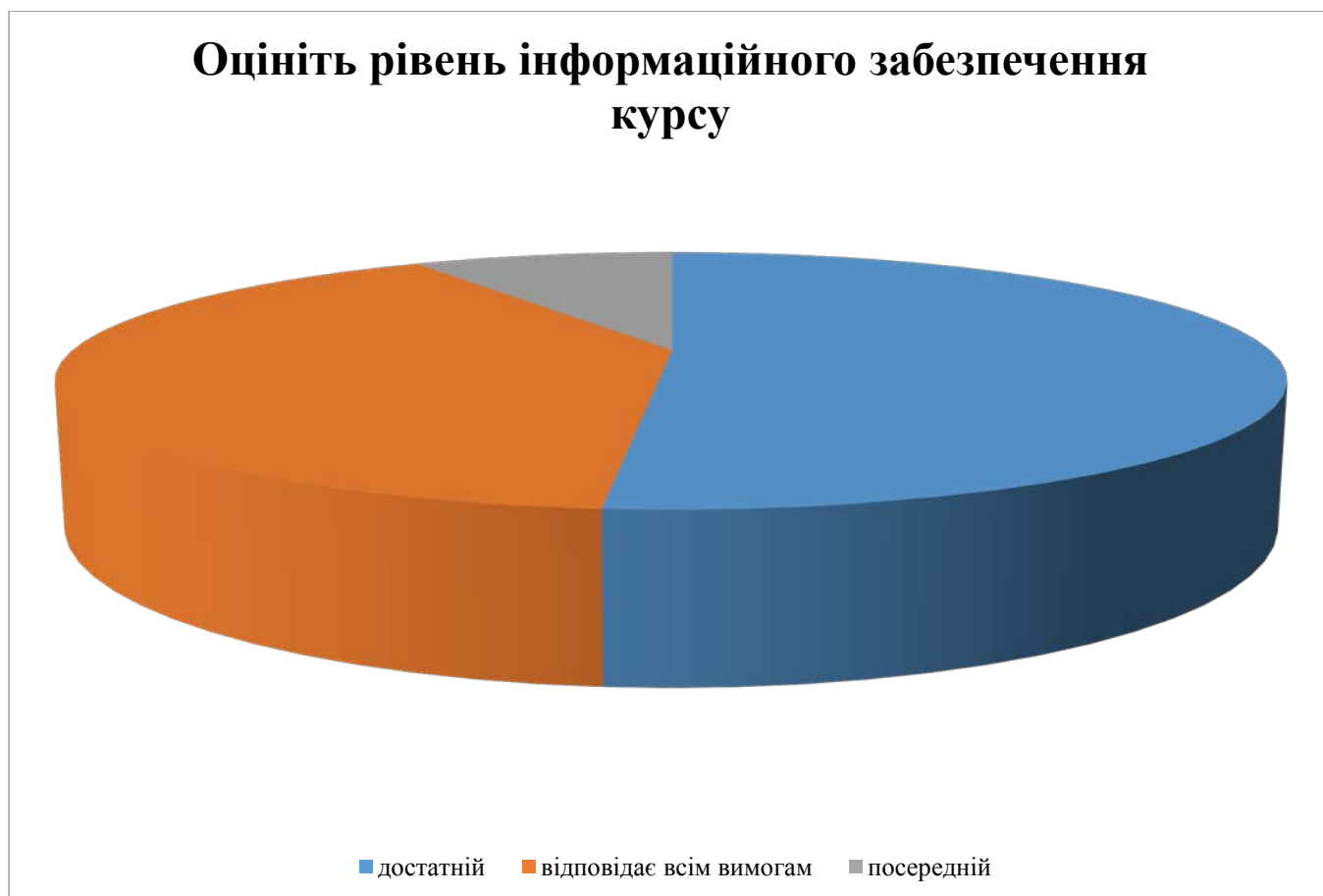


■ мої оцінки можу дивитися тільки я

■ мої оцінки можуть дивитися всі

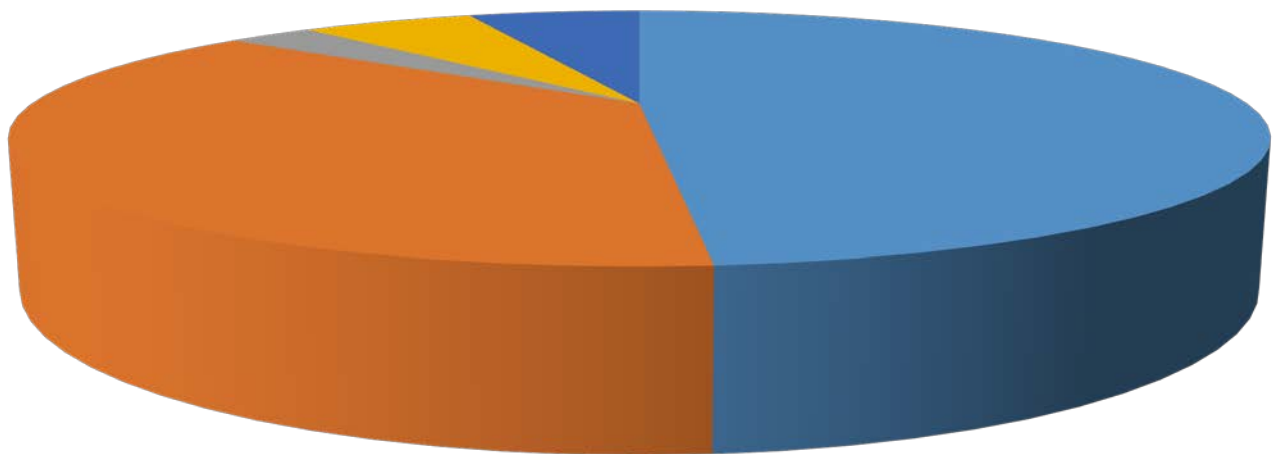
■ мої оцінки можуть дивитися тільки одногрупники

<b>Оцініть рівень інформаційного забезпечення курсу</b>	<b>Відсоток</b>
достатній	51%
відповідає всім вимогам	40%
посередній	9%



<b>Якою мірою протягом семестру Ви могли отримати консультації викладача з дисципліни?</b>	<b>Відсоток</b>
в більшості випадків	49%
повною мірою	37%
викладач не міг відповісти на питання	3%
боявся (боялася) запитувати	6%
а можна було запитувати?	6%

### **Якою мірою протягом семестру Ви могли отримати консультації викладача з дисципліни?**



- в більшості випадків
- повною мірою
- викладач не міг відповісти на питання
- боявся (боялася) запитувати
- а можна було запитувати?

<b>Чи потрібно робити презентації студентів в кінці курсу?</b>	<b>Відсоток</b>
так, це розвиває навички правильної підготовки презентацій, виступів	20%
можливо, в цьому є сенс	26%
так, адже цікаво ознайомитися з роботами інших студентів	40%
ні, це втрачений час	14%

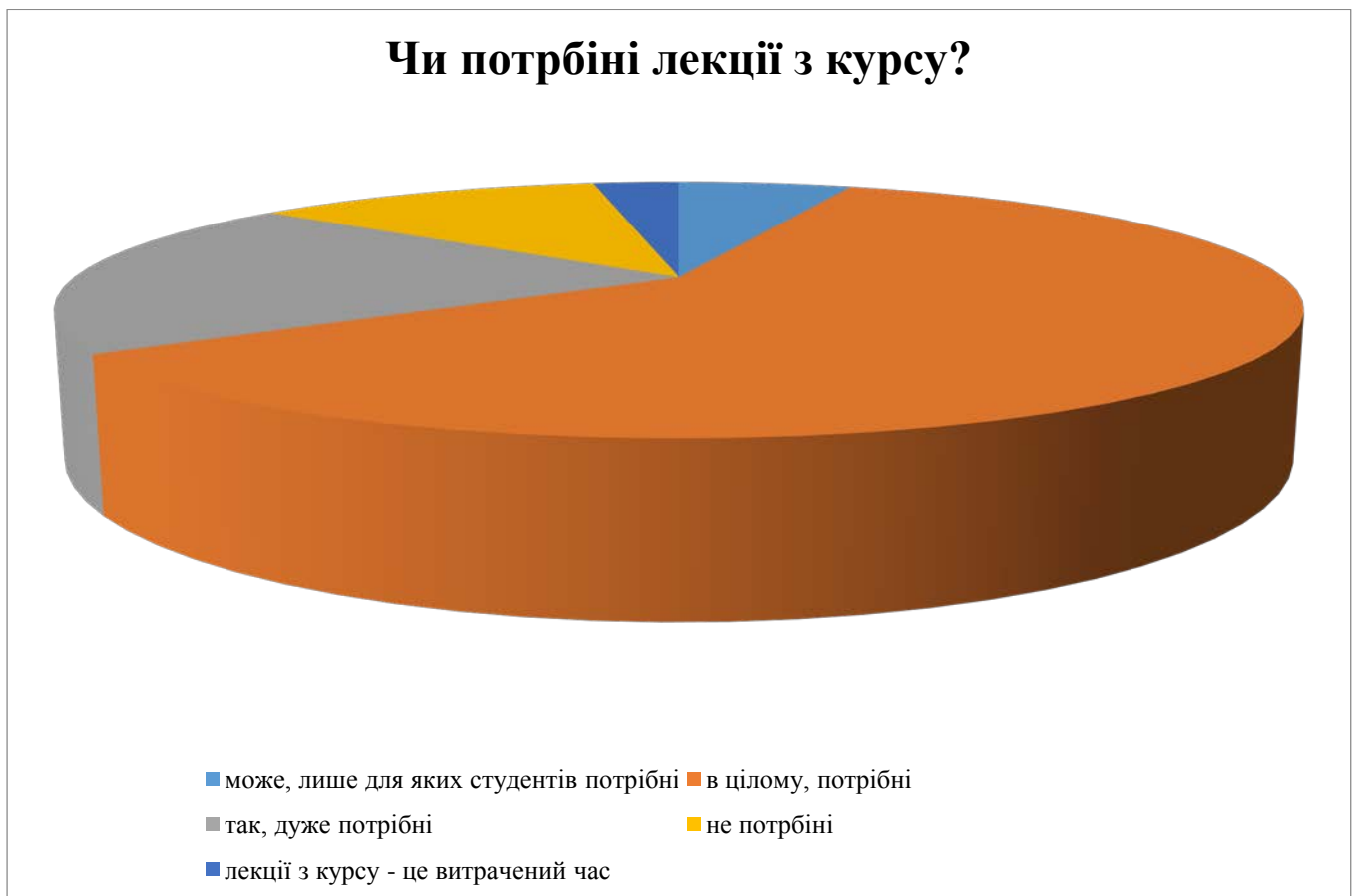




<b>Чи потрібний форум з курсу в соціальній мережі ВКонакте?</b>	<b>Відсоток</b>
не знаю	14%
непотрібний	14%
потрібний	46%
все ж елементарно, який форум??	17%
дуже потрібний	9%

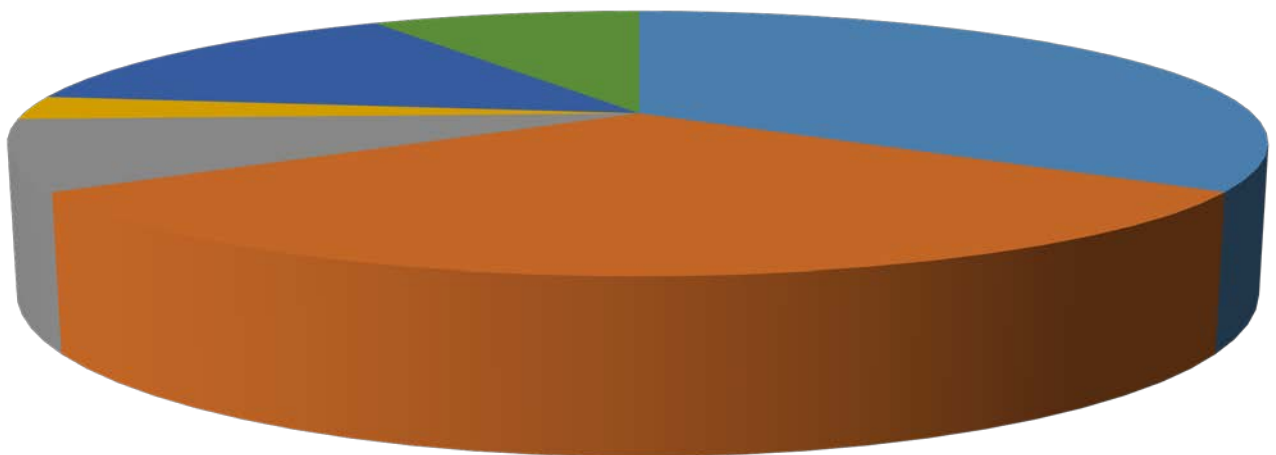


Чи потрібні лекції з курсу?	Відсоток
може, лише для яких студентів потрібні	6%
в цілому, потрібні	60%
так, дуже потрібні	20%
не потрібні	11%
лекції з курсу - це витрачений час	3%



<b>Скільки людей у Вашій групі списували семінари?</b>	<b>Відсоток</b>
пару студентів були	34%
я таких не знаю	31%
хіба можна по-іншому?	9%
біля половини	3%
майже всі	14%
до 10 студентів	9%

### Скільки людей у Вашій групі списували семінари?



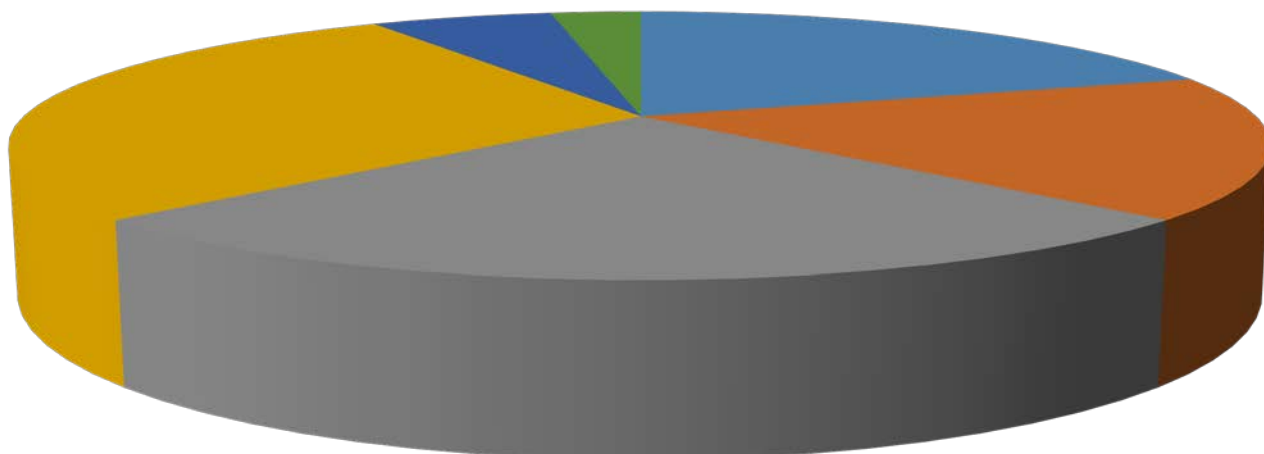
■ пару студентів були     
 ■ я таких не знаю     
 ■ хіба можна по-іншому?  
■ біля половини     
 ■ майже всі     
 ■ до 10 студентів

<b>Чому Ви не ходили на лекції?</b>	<b>Відсоток</b>
навіщо? весь матеріал є на сайті та інтернеті	31%
я ходив	54%
принципово не ходжу на лекції	3%
нецікаві лекції	9%
проектор та ноут викладача дратували мене	3%



<b>Чи порадите Ви цей курс друзям?</b>	<b>Відсоток</b>
ні, мені шкода друзів	20%
ні, нехай я буду унікальним на ринку праці	17%
так, хай теж страждають	26%
так, корисний курс	29%
ні, навіщо провокувати страждання?	6%
не знаю	3%

### Чи порадите Ви цей курс друзям?



- ні, мені шкода друзів
- ні, нехай я буду унікальним на ринку праці
- так, хай теж страждають
- так, корисний курс
- ні, навіщо провокувати страждання?
- не знаю