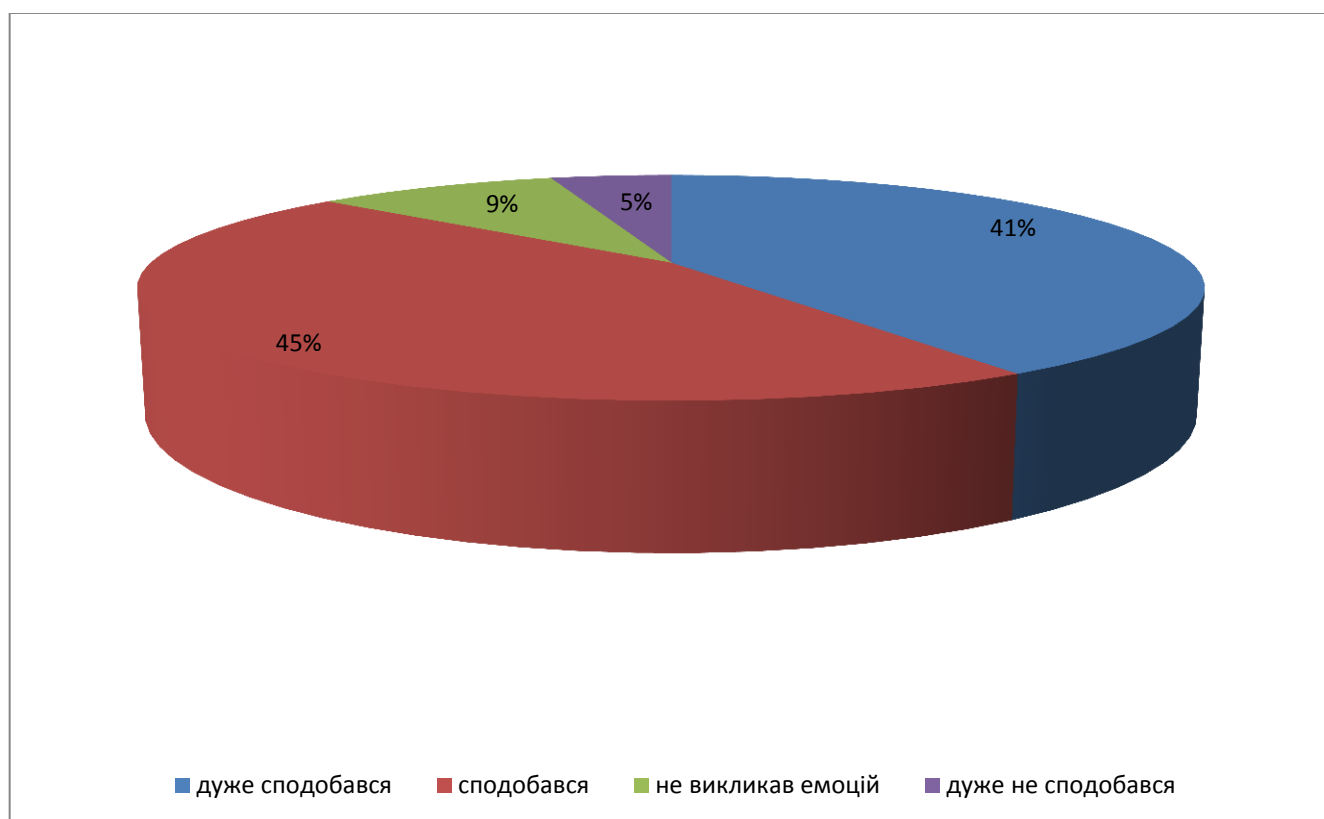


За результатами анонімного опитування студентів після закінчення курсу «СОЕІ»-2012, у якому взяли участь 23 особи (76,7%), були отримані наступні результати (сума відсотків може не співпадати зі 100% внаслідок округлень).

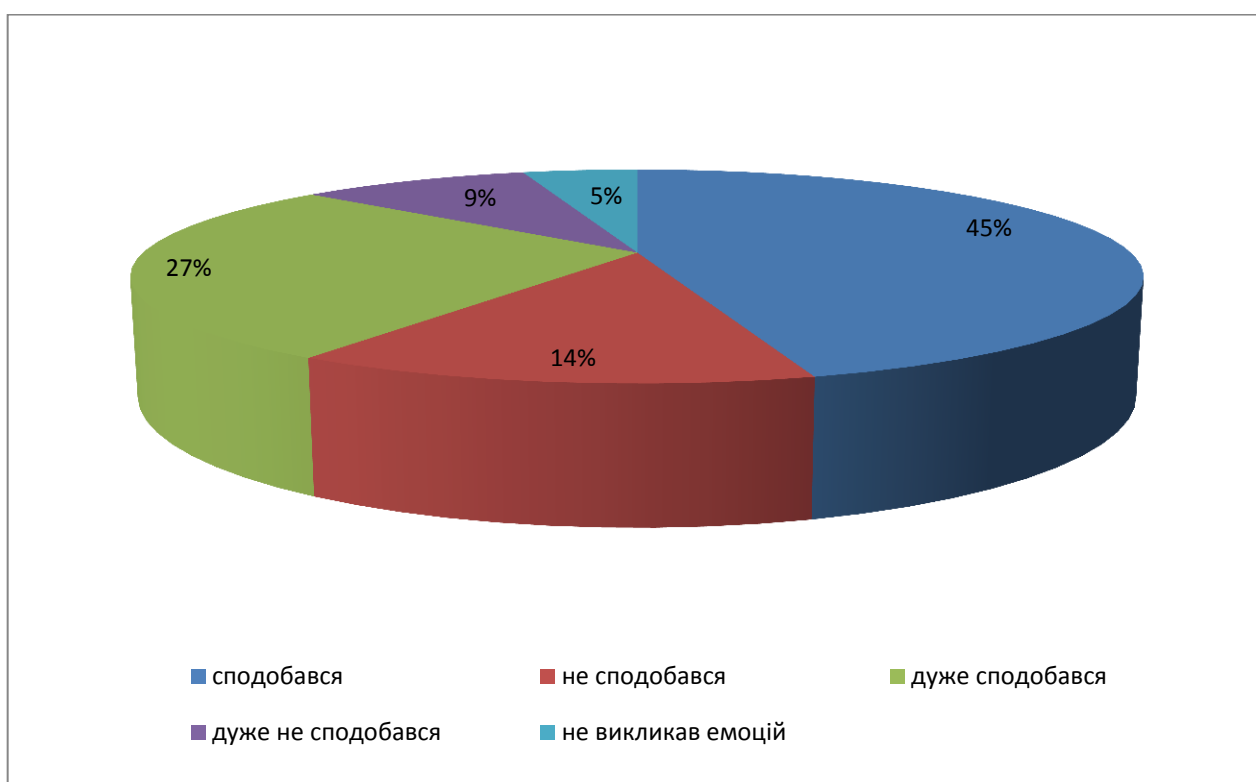
Як Вам в цілому сподобався курс?	Відсоток
дуже сподобався	41%
сподобався	45%
не викликав емоцій	9%
дуже не сподобався	5%



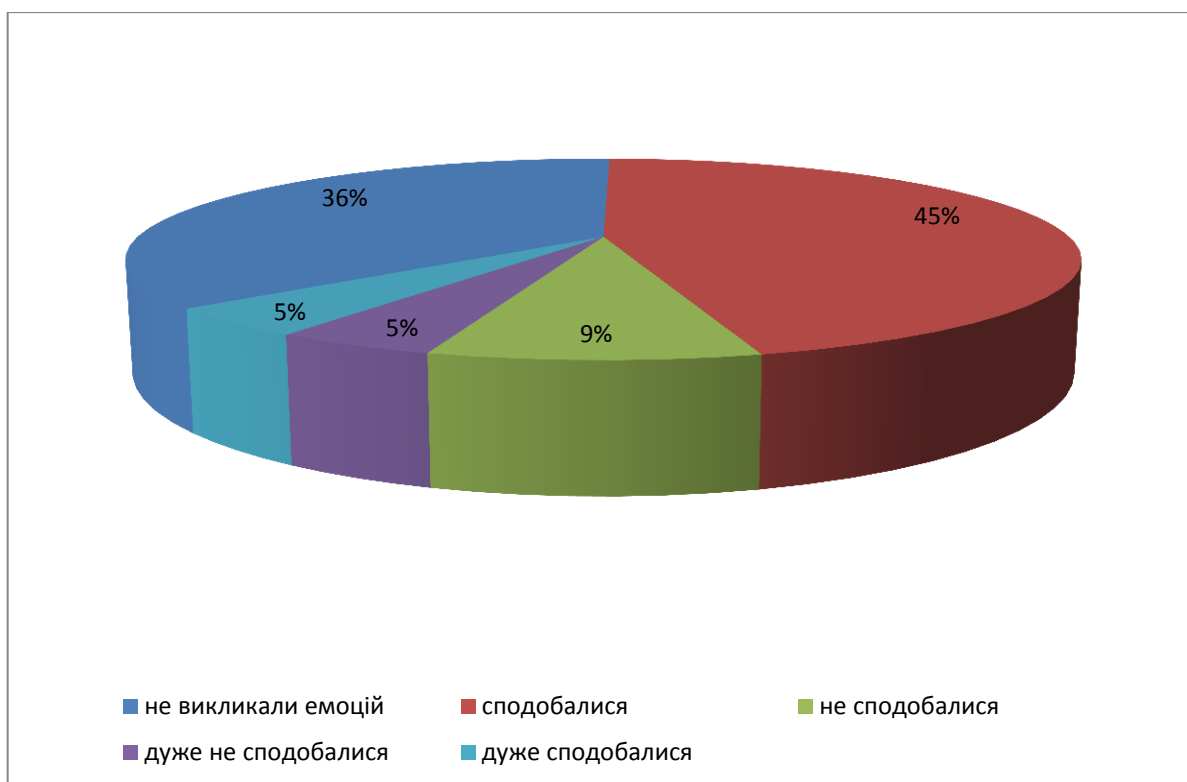
<b>Виконуючи самостійний проект, Ви</b>	<b>Відсоток</b>
його розв'язували самостійно	64%
купували готові розв'язки та видавали їх за свої	5%
намагалися розв'язувати його самостійно, але користувалися порадами інших осіб	27%
шукали готові розв'язки в Інтернеті та адаптували їх	5%



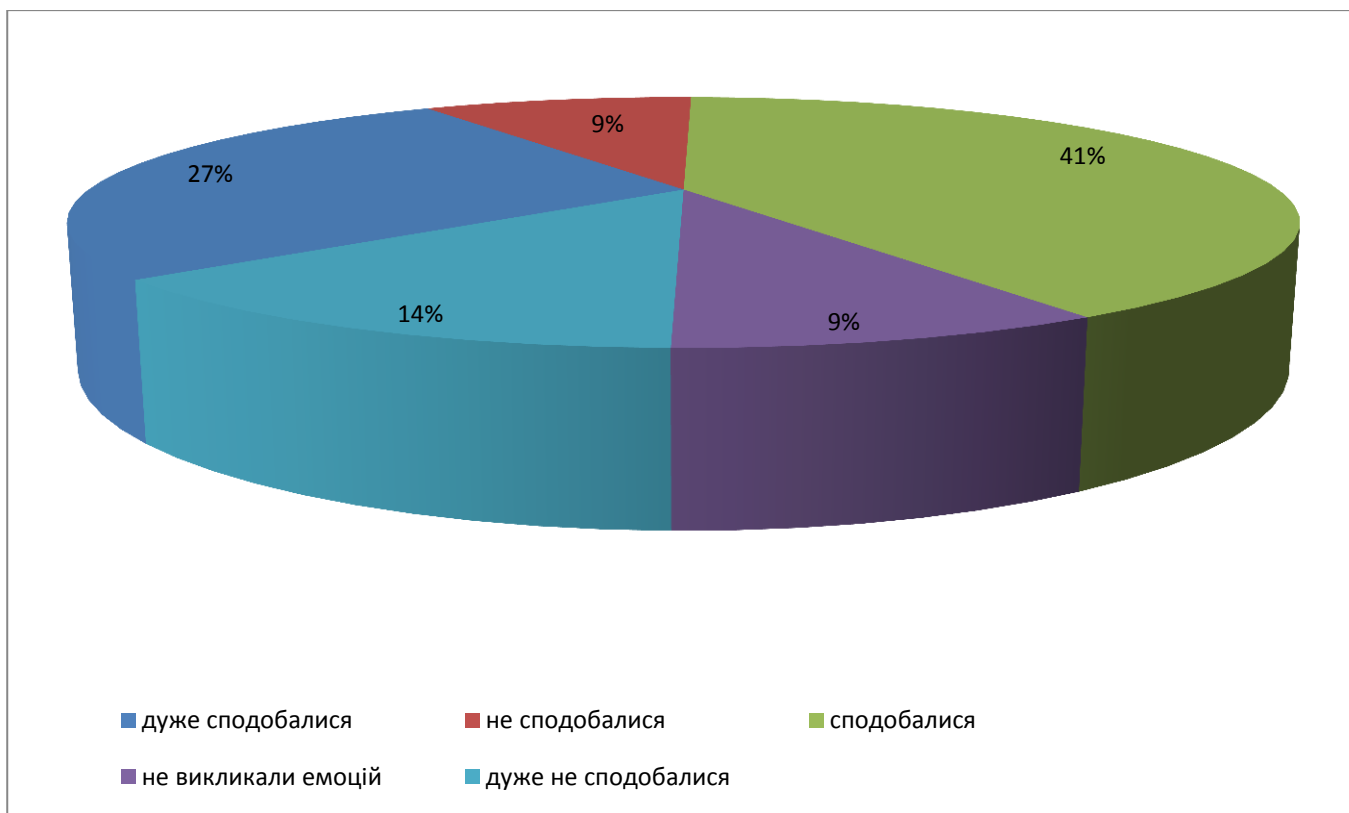
<b>Як Вам в цілому сподобався самостійний проект з курсу?</b>	<b>Відсоток</b>
сподобався	45%
не сподобався	14%
дуже сподобався	27%
дуже не сподобався	9%
не викликав емоцій	5%



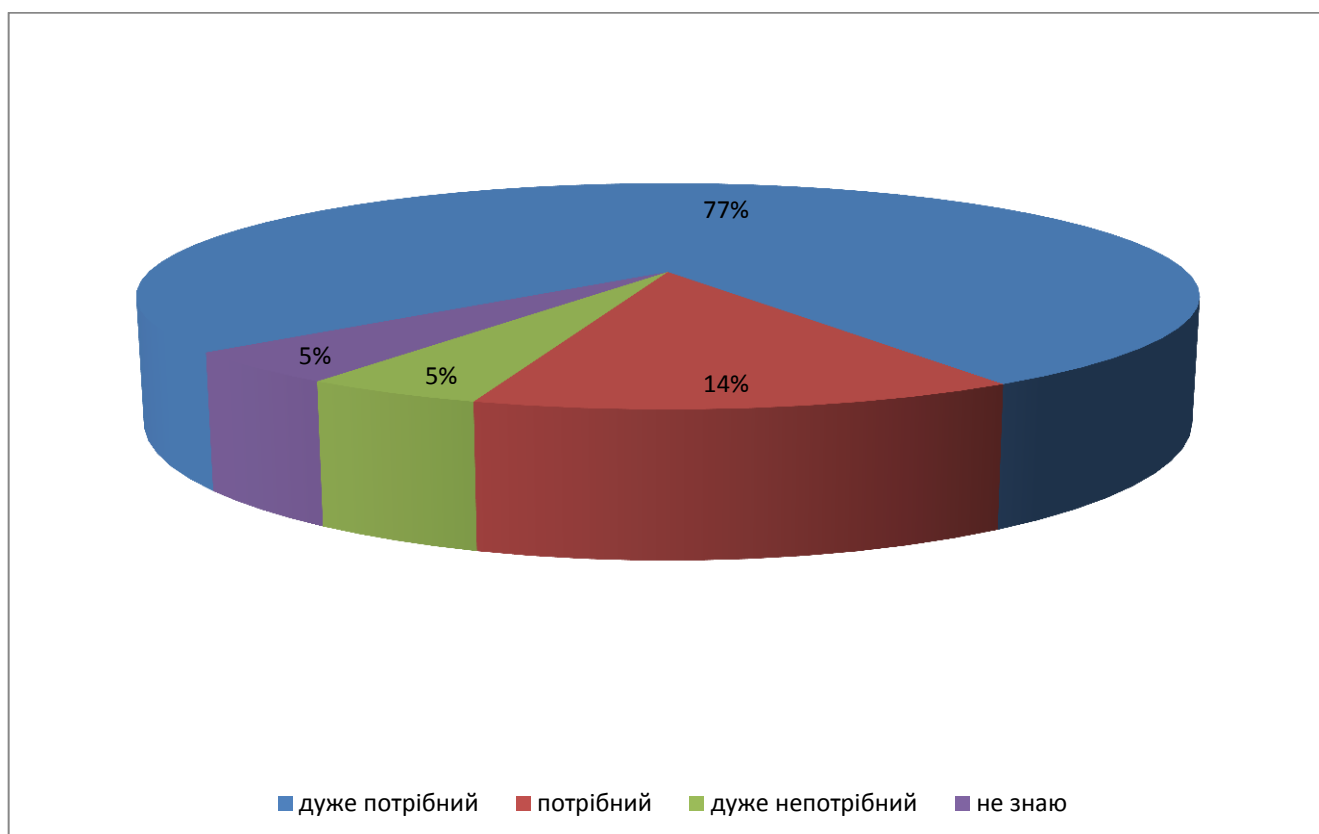
<b>Як Вам сподобалися лекції курсу?</b>	<b>Відсоток</b>
не викликали емоцій	36%
сподобалися	45%
не сподобалися	9%
дуже не сподобалися	5%
дуже сподобалися	5%



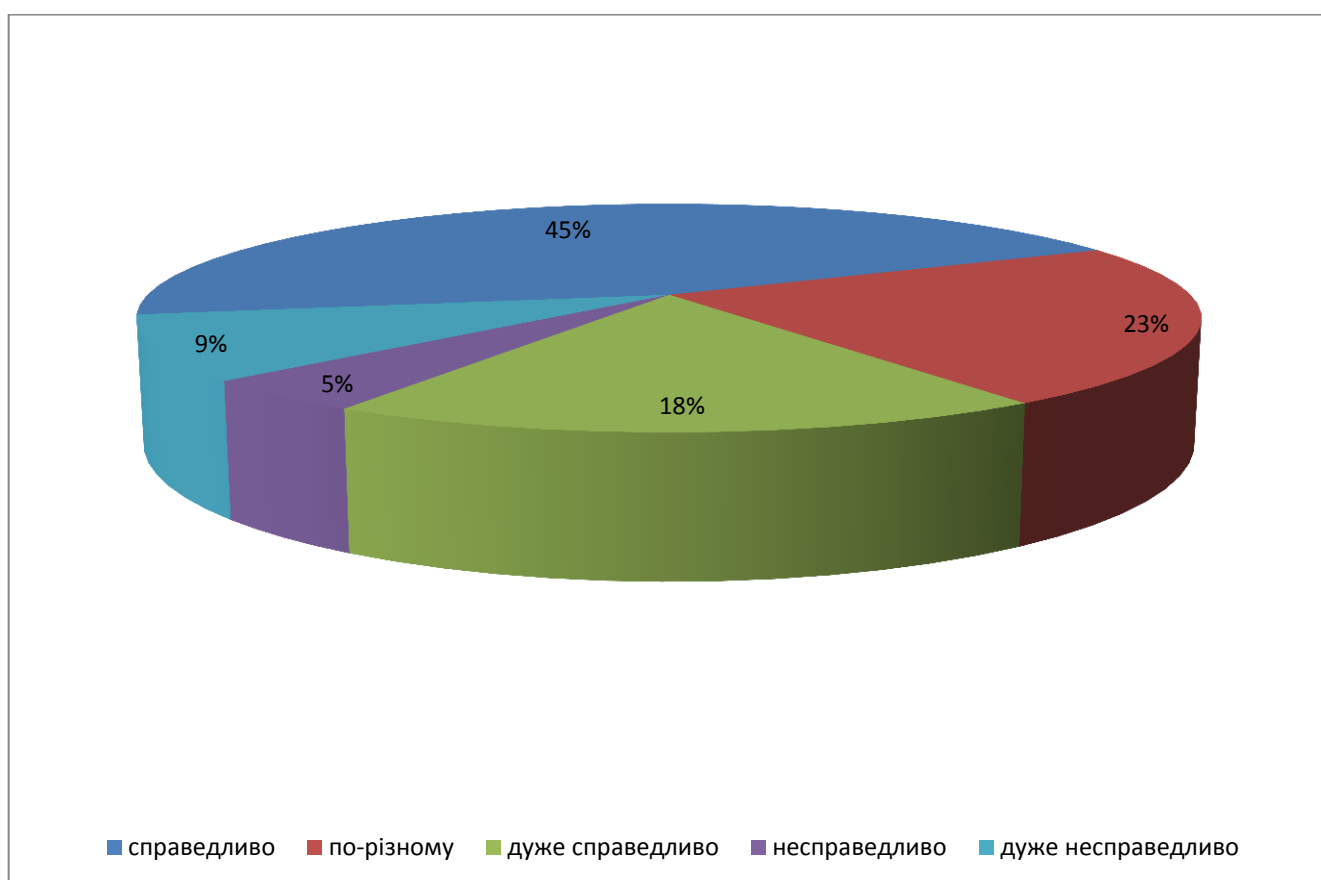
<b>Як Вам сподобалися семінари курсу?</b>	<b>Відсоток</b>
дуже сподобалися	27%
не сподобалися	9%
сподобалися	41%
не викликали емоцій	9%
дуже не сподобалися	14%



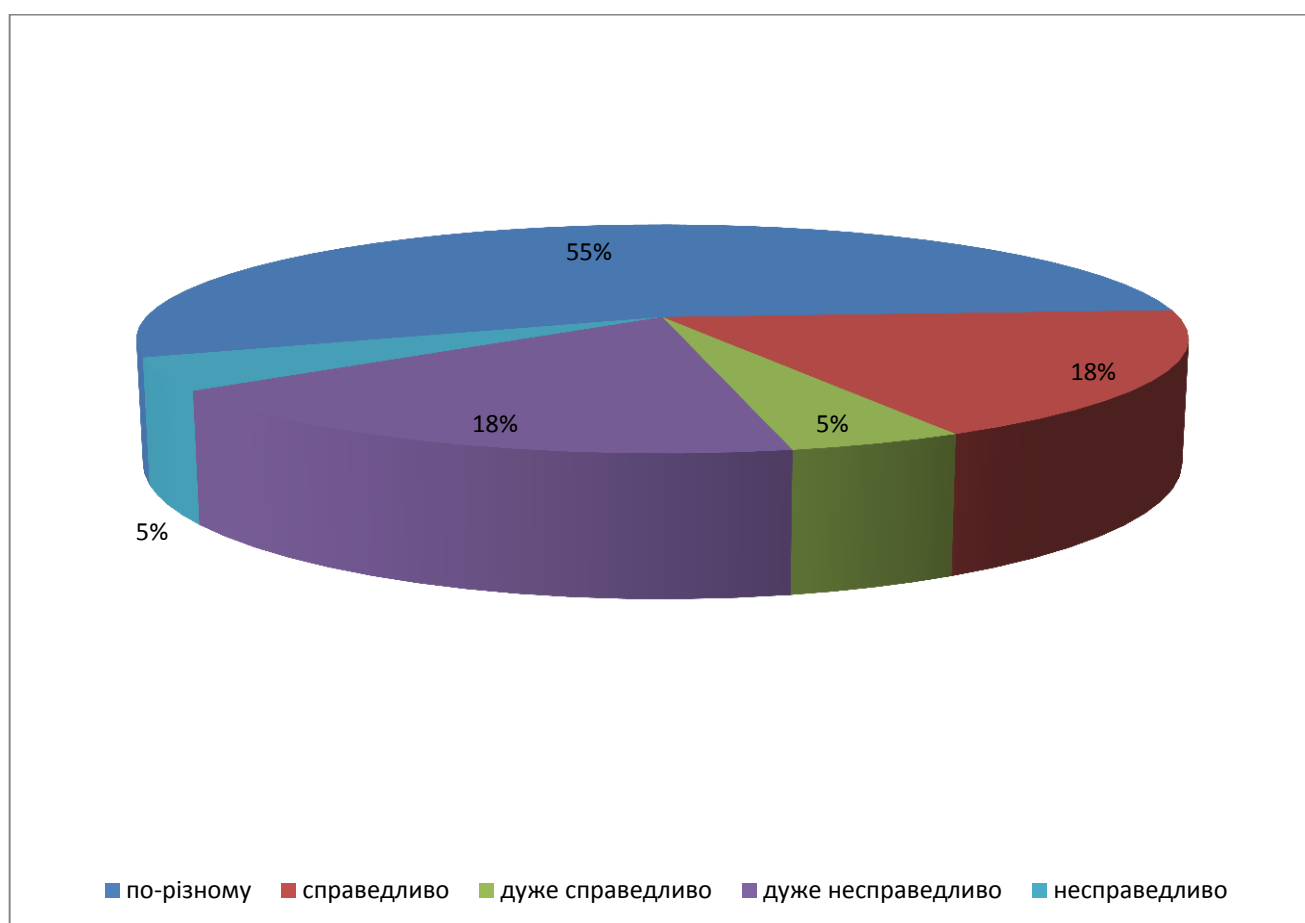
<b>Чи потрібний електронний журнал з курсу?</b>	<b>Відсоток</b>
дуже потрібний	77%
потрібний	14%
дуже непотрібний	5%
не знаю	5%



<b>Наскільки справедливо виставлялися оцінки протягом курсу особисто Вам?</b>	<b>Відсоток</b>
справедливо	45%
по-різному	23%
дуже справедливо	18%
несправедливо	5%
дуже несправедливо	9%

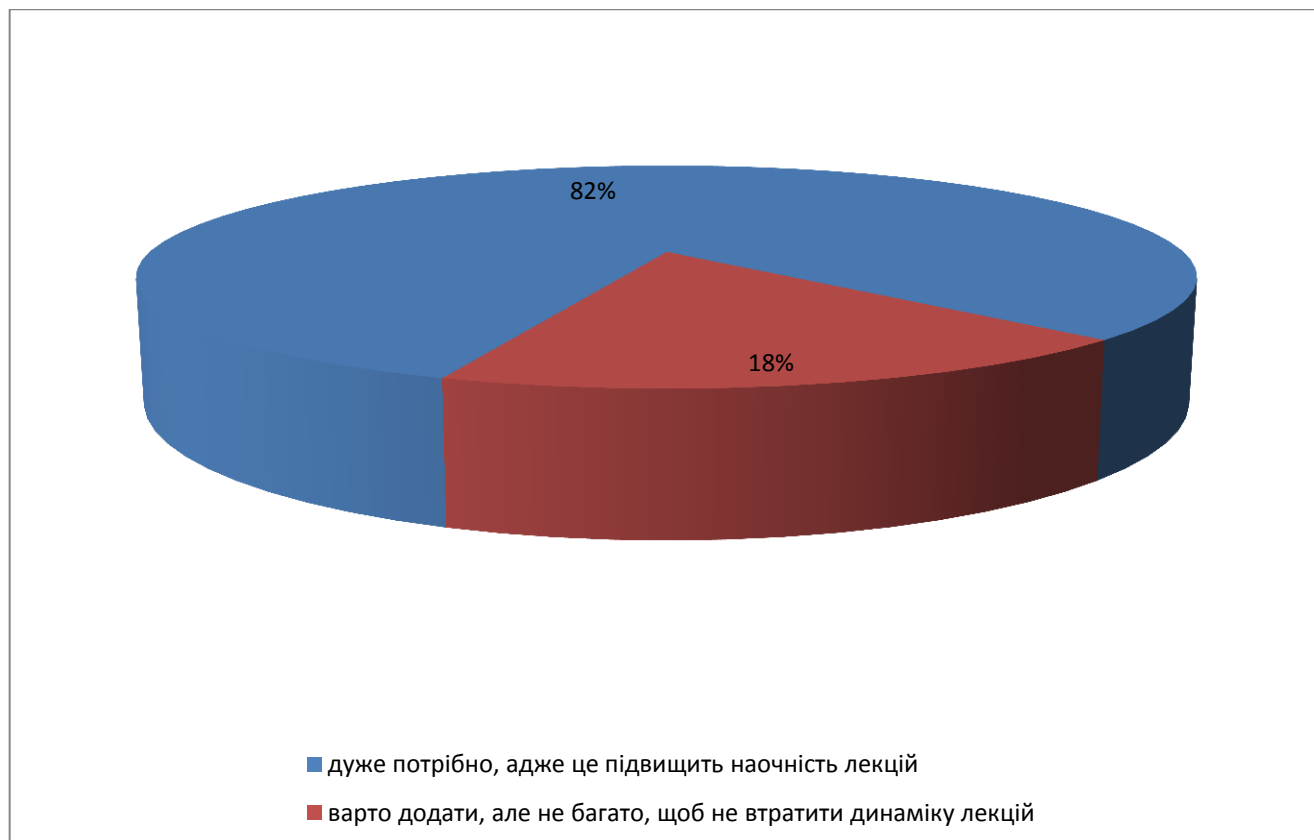


<b>Наскільки справедливо виставлялися оцінки протягом курсу іншим студентам групи?</b>	<b>Відсоток</b>
по-різному	55%
справедливо	18%
дуже справедливо	5%
дуже несправедливо	18%
несправедливо	5%

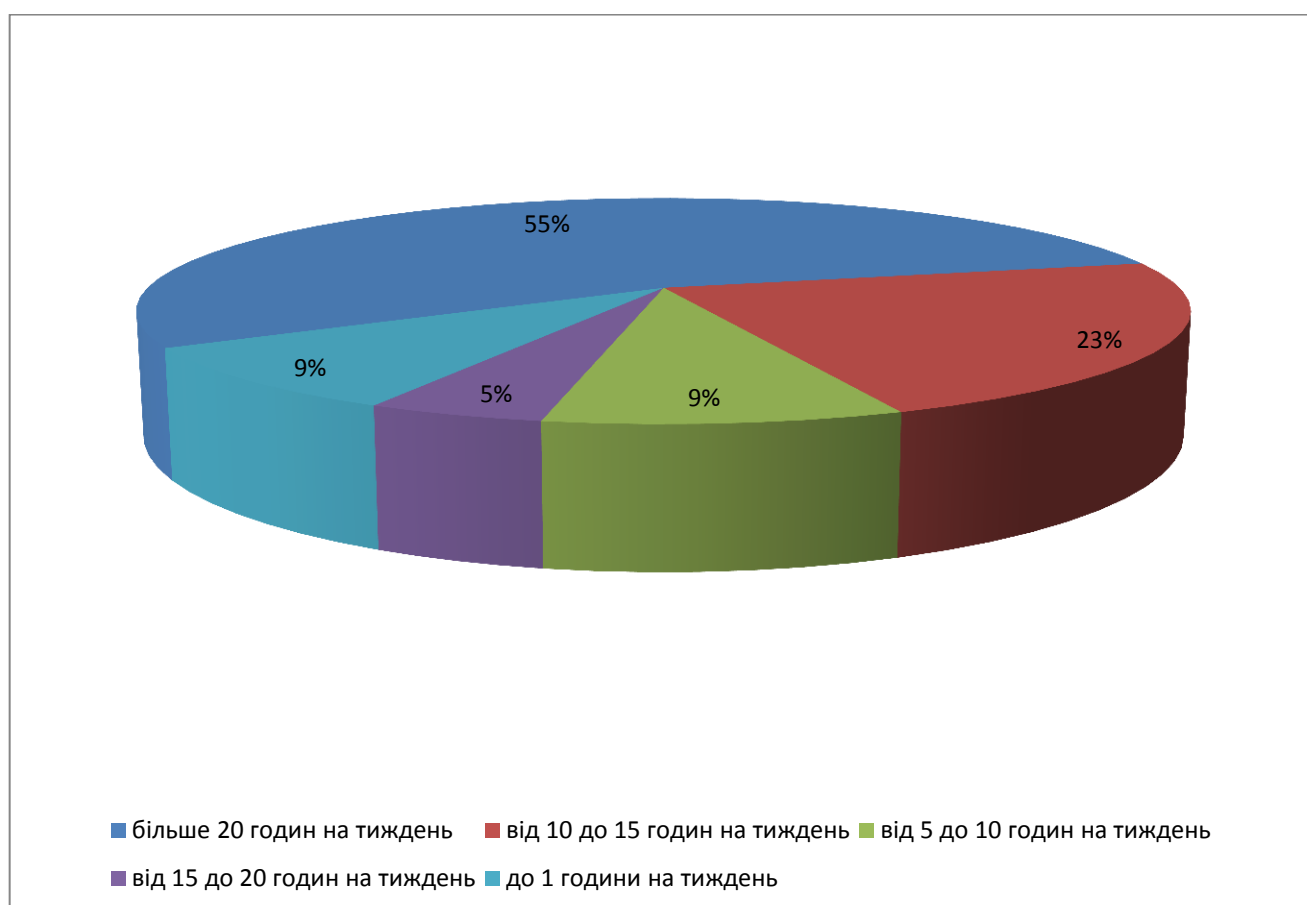




<b>Чи потрібно додати до лекції відеофрагменти з прикладами виконання завдань?</b>	<b>Відсоток</b>
дуже потрібно, адже це підвищить наочність лекцій	82%
варто додати, але не багато, щоб не втратити динаміку лекцій	18%



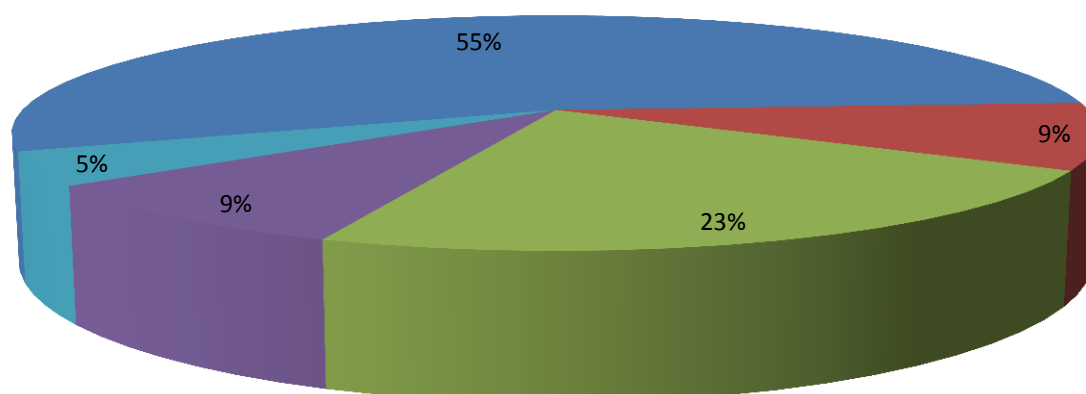
<b>Скільки в середньому Ви витрачали часу протягом тижня на курс СОЕІ (тільки чесно)?</b>	<b>Відсоток</b>
більше 20 годин на тиждень	55%
від 10 до 15 годин на тиждень	23%
від 5 до 10 годин на тиждень	9%
від 15 до 20 годин на тиждень	5%
до 1 години на тиждень	9%



<b>Готуючись до семінарів, Ви</b>	<b>Відсоток</b>
їх розв'язували самостійно	23%
намагалися розв'язувати їх самостійно, але користувалися порадами інших студентів	64%
брали готові розв'язки у студентів та видавали їх за свої	9%
шукали готові розв'язки в Інтернеті та адаптували їх	5%



<b>За курс Ви отримали оцінку</b>	<b>Відсоток</b>
відмінно А (90-100)	55%
задовільно Е (60-69)	9%
добре С (75-84)	23%
добре В (85-89)	9%
задовільно D (70-74)	5%



■ відмінно А (90-100)

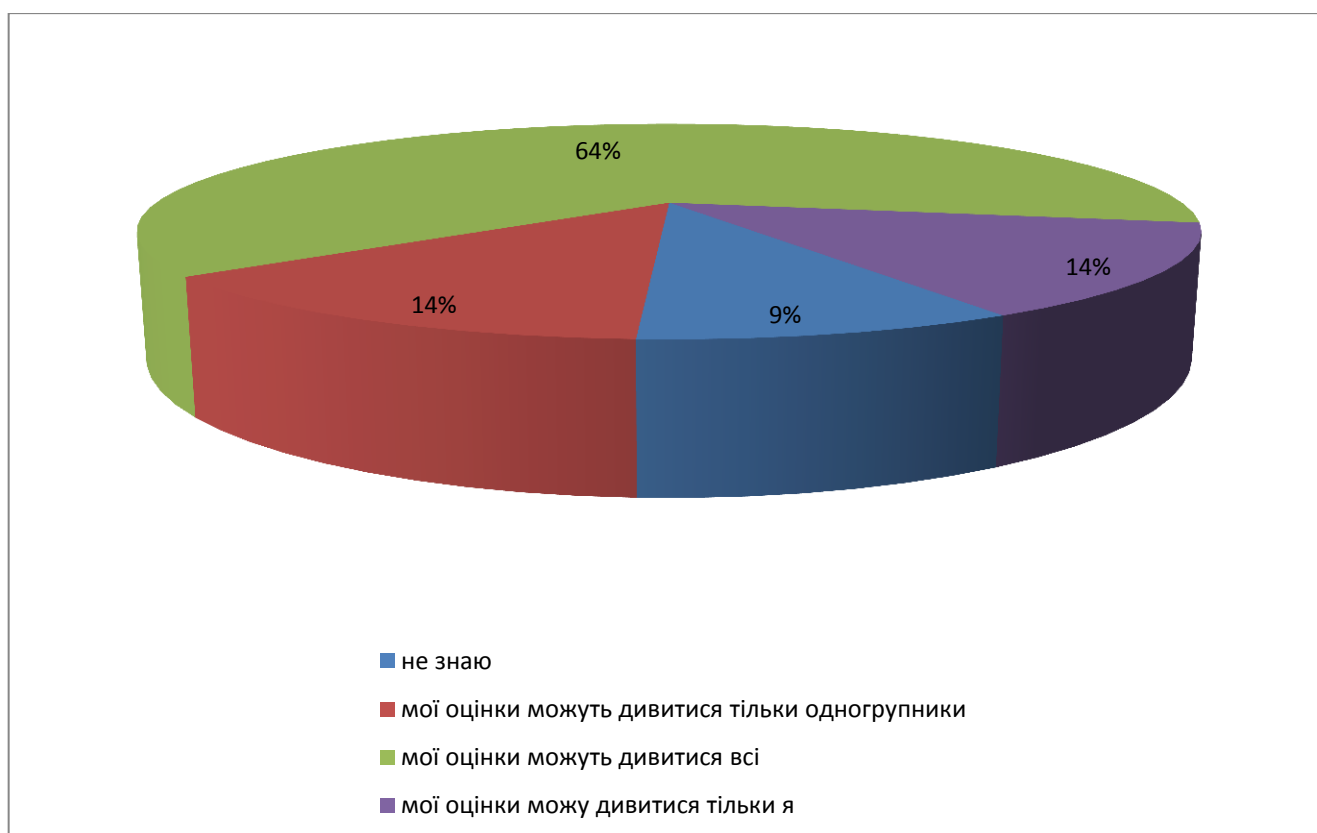
■ задовільно Е (60-69)

■ добре С (75-84)

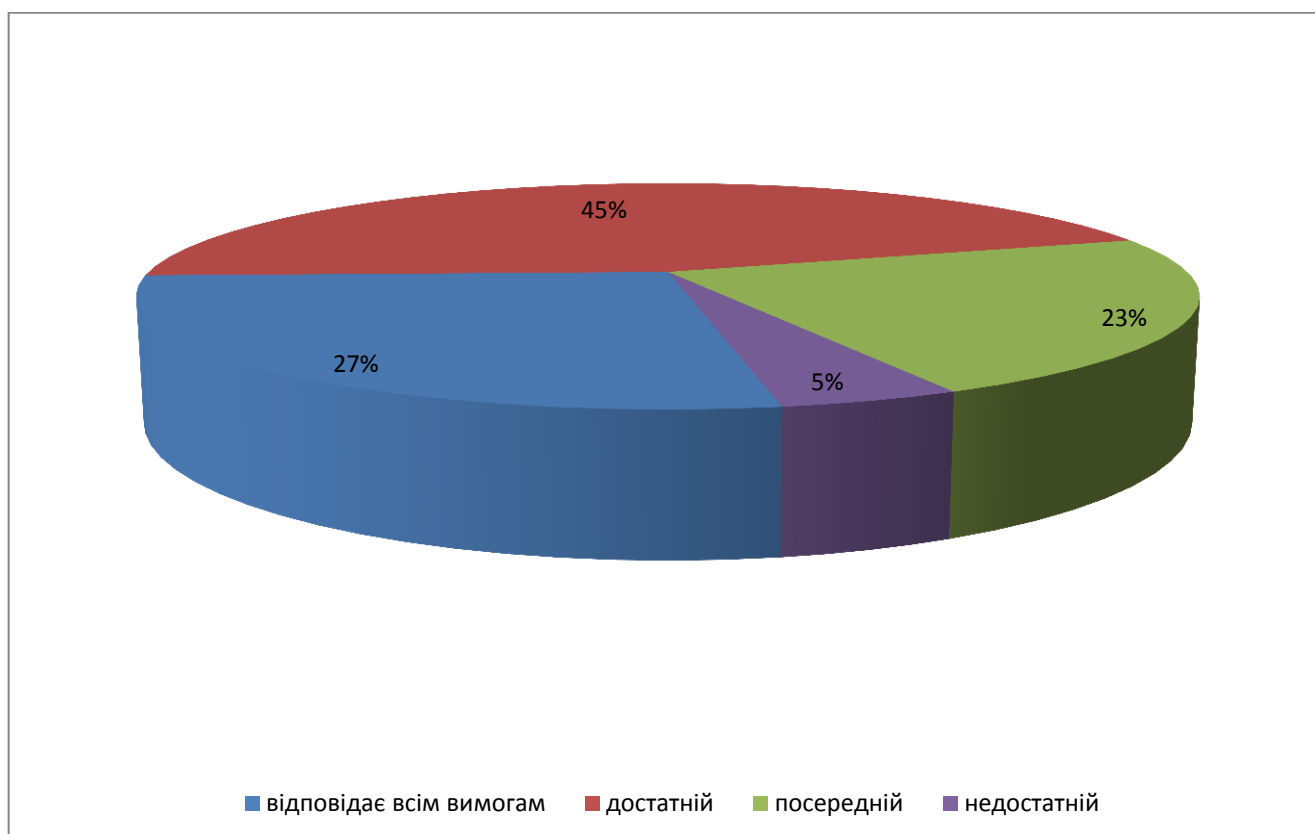
■ добре В (85-89)

■ задовільно D (70-74)

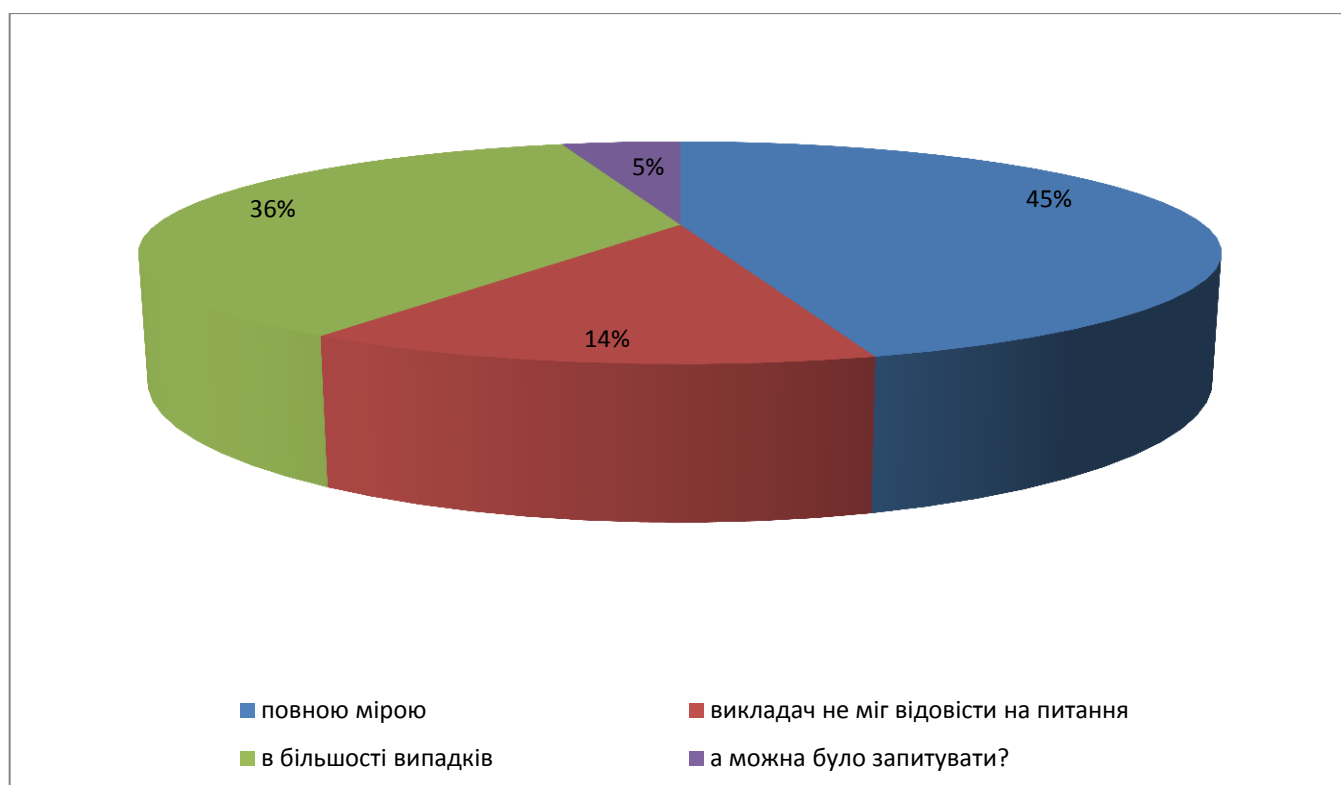
<b>Чи потрібно обмежувати доступ до електронного журналу з курсу?</b>	<b>Відсоток</b>
не знаю	9%
мої оцінки можуть дивитися тільки одногрупники	14%
мої оцінки можуть дивитися всі	64%
мої оцінки можу дивитися тільки я	14%



<b>Оцініть рівень інформаційного забезпечення курсу</b>	<b>Відсоток</b>
відповідає всім вимогам	27%
достатній	45%
посередній	23%
недостатній	5%



<b>Якою мірою протягом семестру Ви могли отримати консультації викладача з дисципліни?</b>	<b>Відсоток</b>
повною мірою	45%
викладач не міг відповісти на питання	14%
в більшості випадків	36%
а можна було запитувати?	5%



<b>Чи потрібно робити презентації студентів в кінці курсу?</b>	<b>Відсоток</b>
так, адже цікаво ознайомитися з роботами інших студентів	50%
можливо, в цьому є сенс	14%
так, це розвиває навички правильної підготовки презентацій, виступів	18%
ні, це втрачений час	18%

